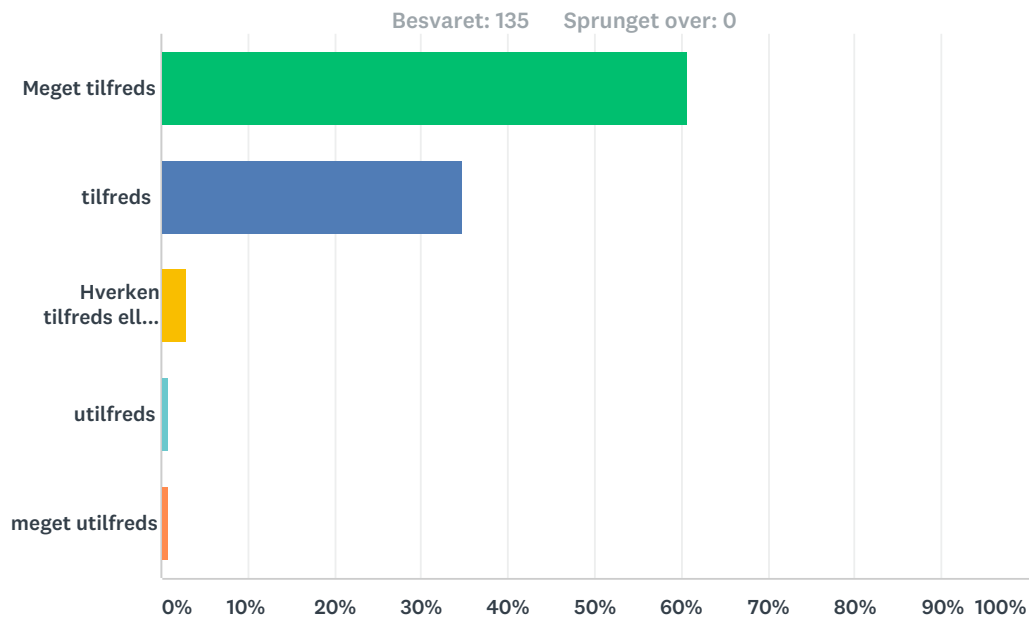
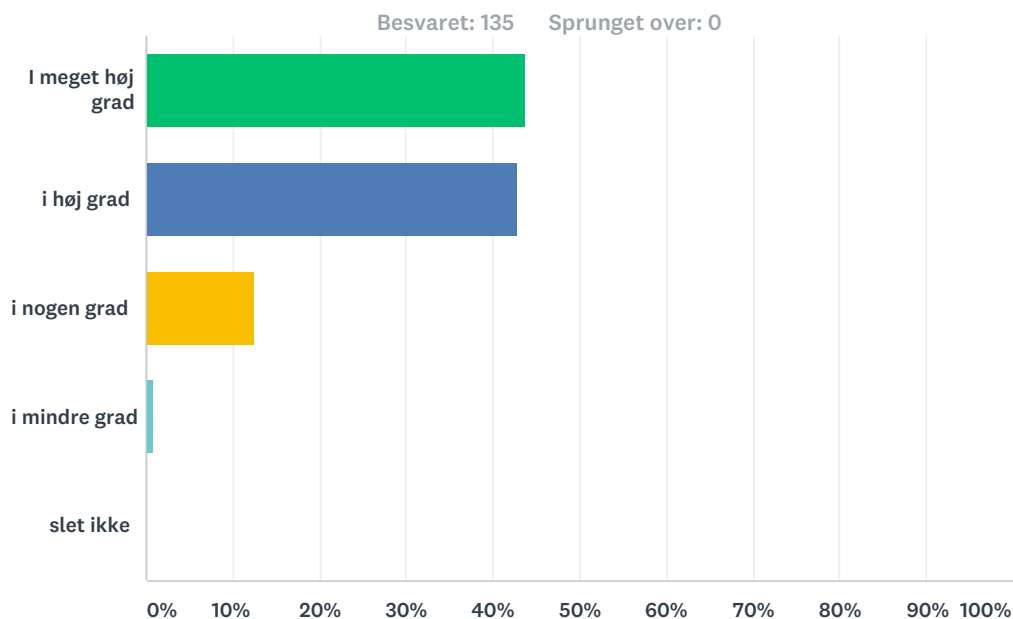


Q1 Hvor tilfreds er du generelt med efterskolen



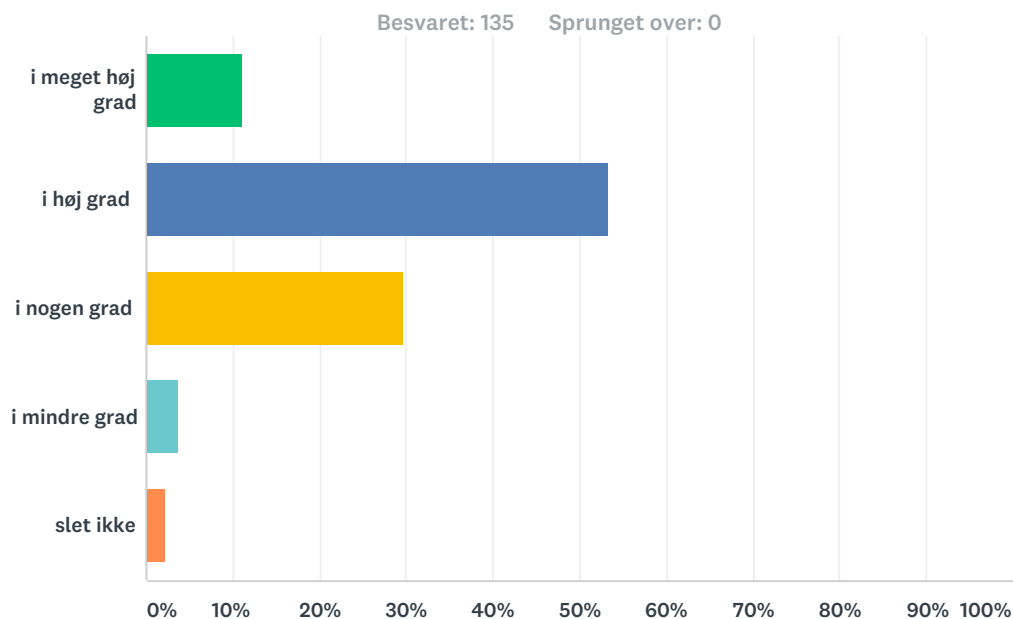
Svarvalg	Besvarelser	Antal
Meget tilfreds	60,74%	82
tilfreds	34,81%	47
Hverken tilfreds eller utilfreds	2,96%	4
utilfreds	0,74%	1
meget utilfreds	0,74%	1
I alt		135

Q2 I hvor høj grad lever skolen op til dine forventninger i forhold til det sociale liv



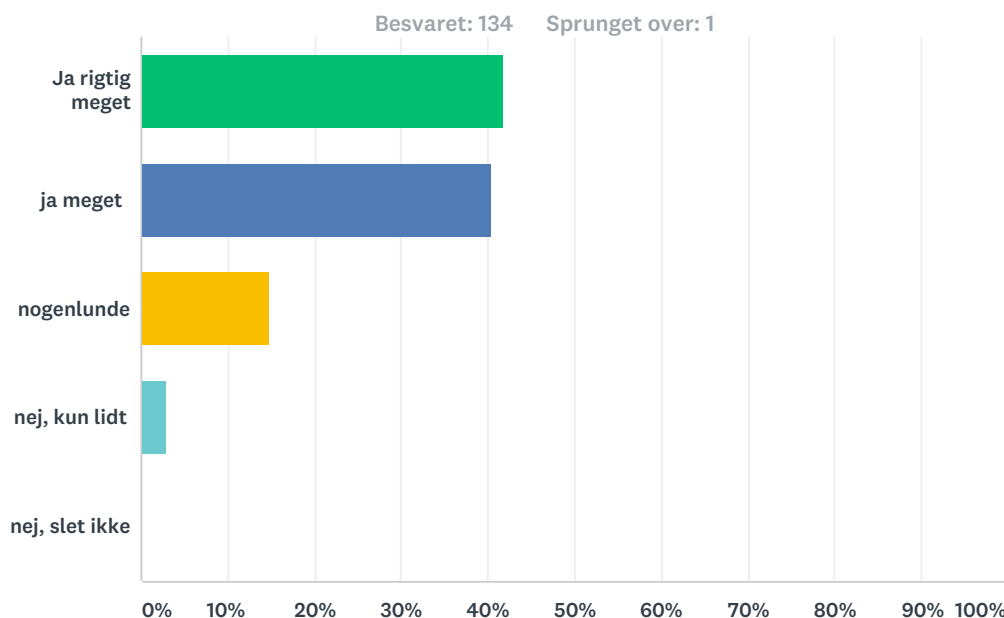
Svarvalg	Besvarelser
I meget høj grad	43,70% 59
i høj grad	42,96% 58
i nogen grad	12,59% 17
i mindre grad	0,74% 1
slet ikke	0,00% 0
I alt	135

Q3 I hvor høj grad lever skolen op til dine forventninger i forhold til fagligheden



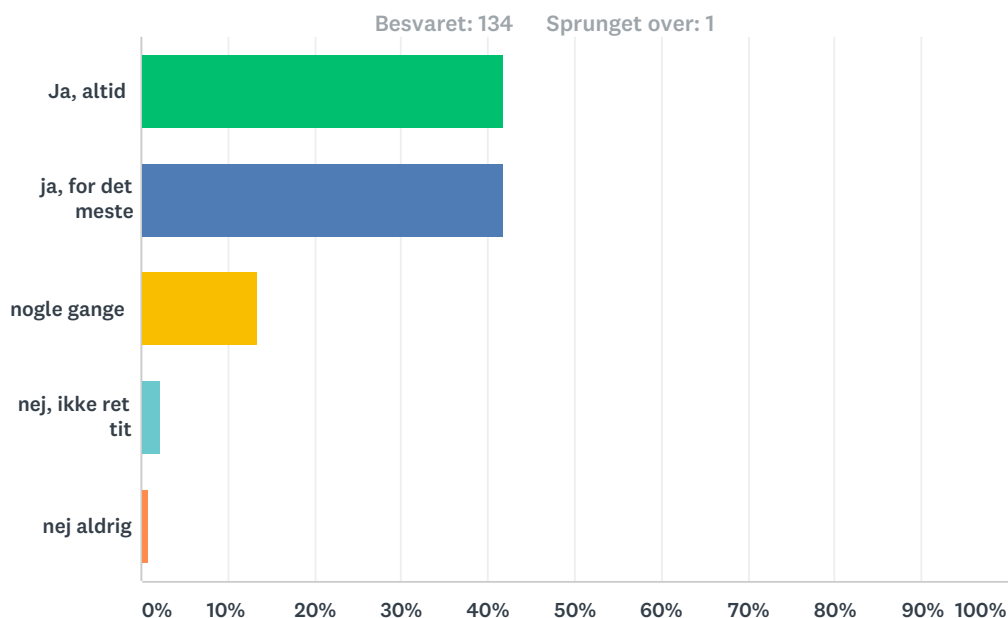
Svarvalg	Besvarelser
i meget høj grad	11,11% 15
i høj grad	53,33% 72
i nogen grad	29,63% 40
i mindre grad	3,70% 5
slet ikke	2,22% 3
I alt	135

Q4 Føler du dig tryk på skolen?



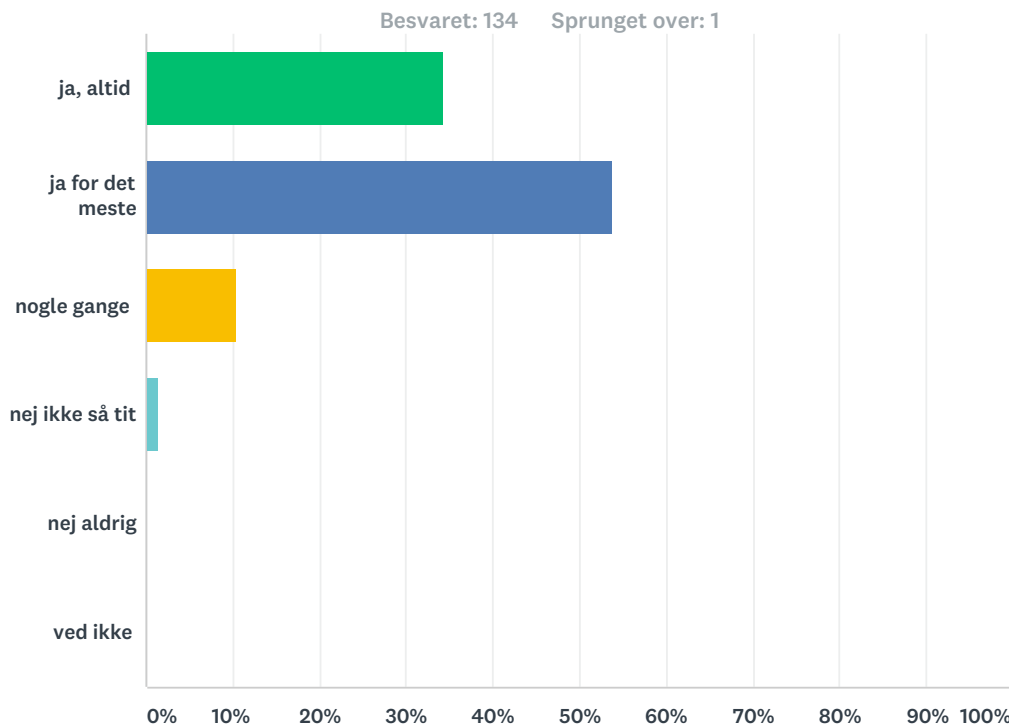
Svarvalg	Besvarelser	Antal
Ja rigtig meget	41,79%	56
ja meget	40,30%	54
nogenlunde	14,93%	20
nej, kun lidt	2,99%	4
nej, slet ikke	0,00%	0
I alt		134

Q5 Glæder du dig til at komme tilbage til skolen efter weekenden?



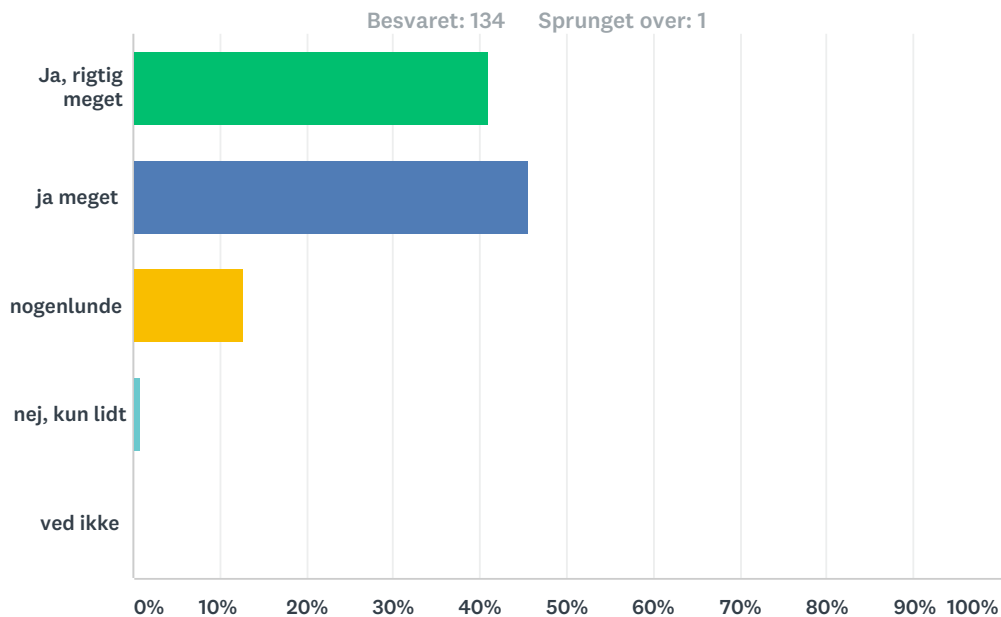
Svarvalg	Besvarelser
Ja, altid	41,79% 56
ja, for det meste	41,79% 56
nogle gange	13,43% 18
nej, ikke ret tit	2,24% 3
nej aldrig	0,75% 1
I alt	134

Q6 Er I gode til at støtte og hjælpe hinanden?



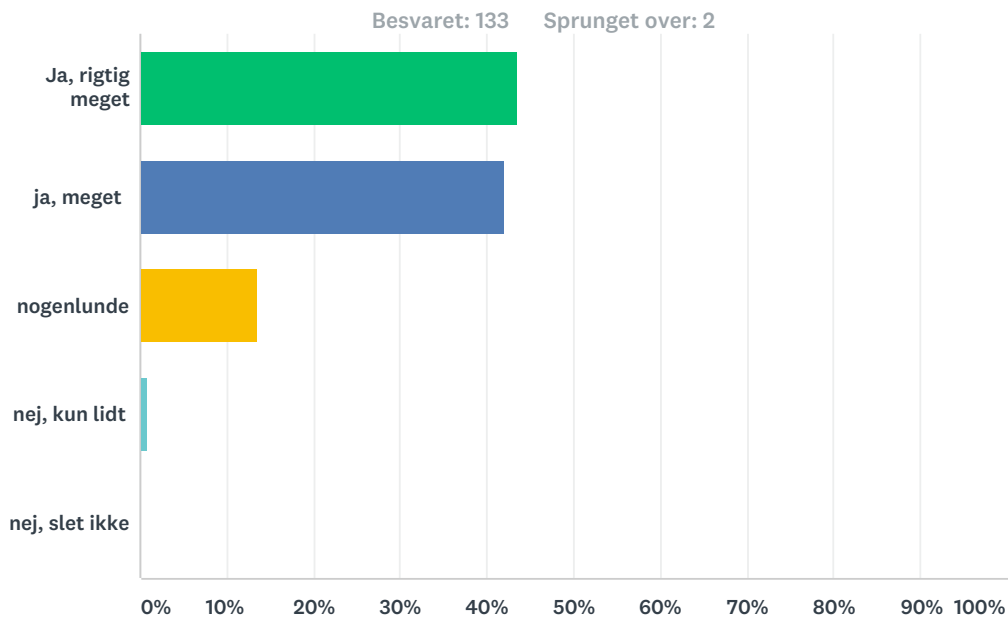
Svarvalg	Besvarelser	Antal
ja, altid	34,33%	46
ja for det meste	53,73%	72
nogle gange	10,45%	14
nej ikke så tit	1,49%	2
nej aldrig	0,00%	0
ved ikke	0,00%	0
I alt		134

Q7 Er det i orden at have sine egne holdninger?



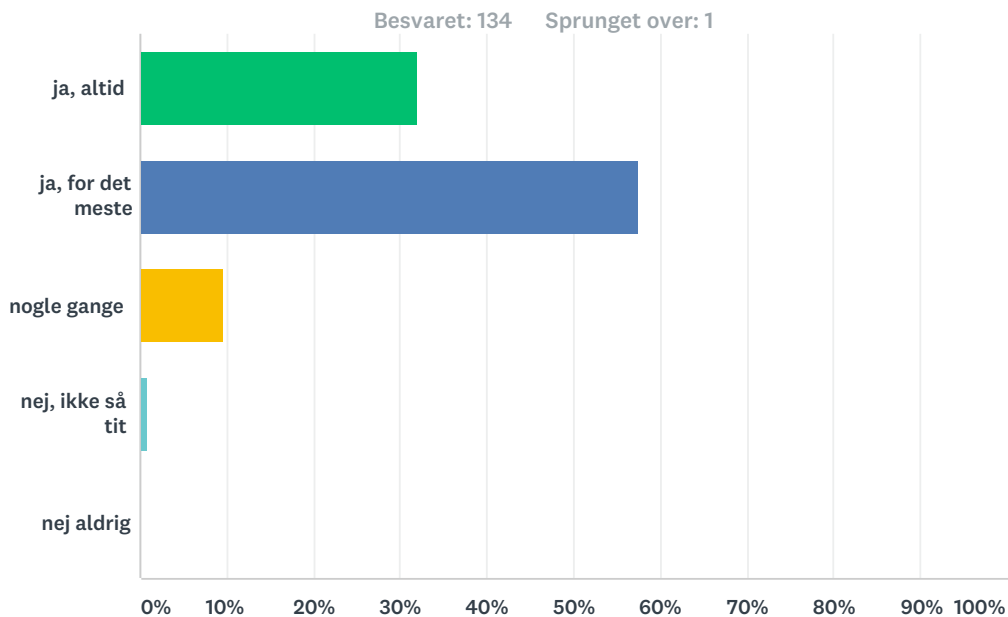
Svarvalg	Besvarelser
Ja, rigtig meget	41,04% 55
ja meget	45,52% 61
nogenlunde	12,69% 17
nej, kun lidt	0,75% 1
ved ikke	0,00% 0
I alt	134

Q8 Gør skolen noget for at ryste jer sammen socialt?



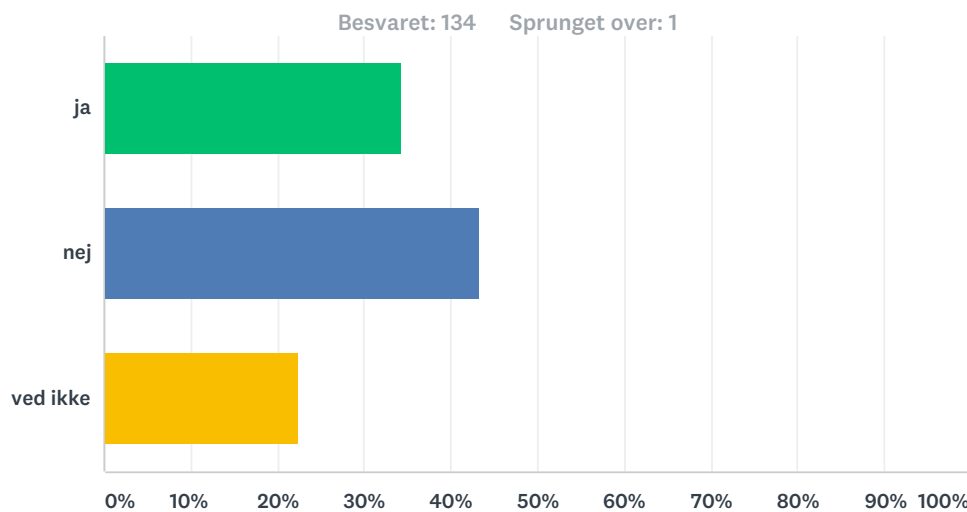
Svarvalg	Besvarelser	Antal
Ja, rigtig meget	43,61%	58
ja, meget	42,11%	56
nogenlunde	13,53%	18
nej, kun lidt	0,75%	1
nej, slet ikke	0,00%	0
I alt		133

Q9 Er der et godt sammenhold mellem eleverne på skolen?



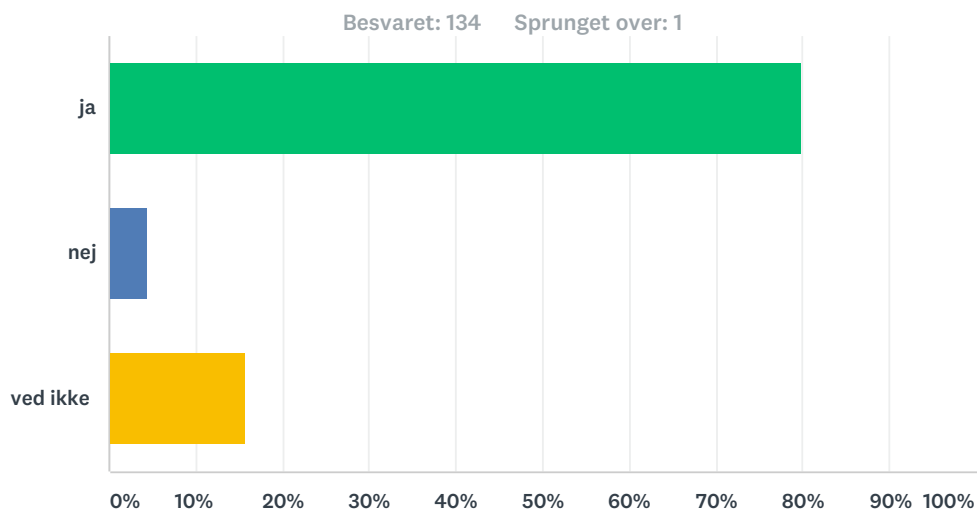
Svarvalg	Besvarelser	Antal
ja, altid	32,09%	43
ja, for det meste	57,46%	77
nogle gange	9,70%	13
nej, ikke så tit	0,75%	1
nej aldrig	0,00%	0
I alt		134

Q10 Er der klikker og grupper, der skaber en dårlig stemning på skolen?



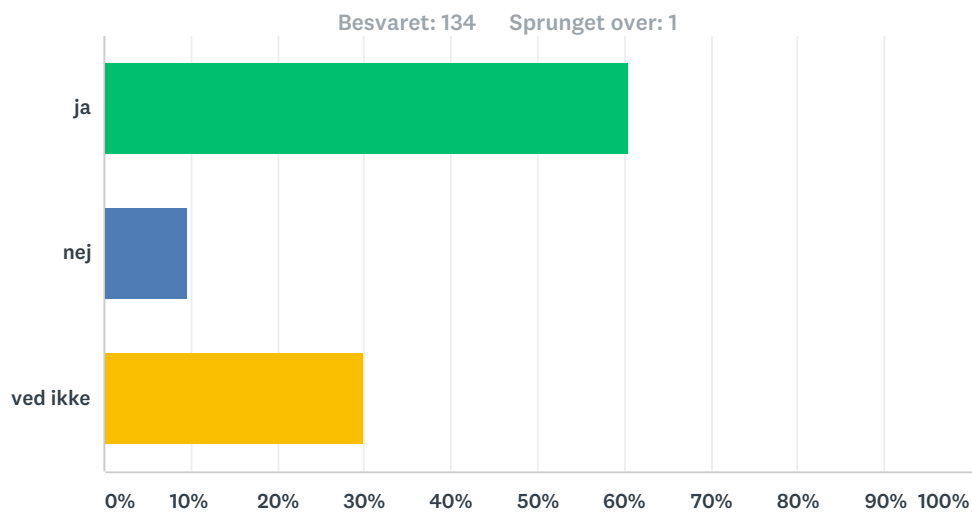
Svarvalg	Besvarelser
ja	34,33% 46
nej	43,28% 58
ved ikke	22,39% 30
I alt	134

Q11 Oplever du, at der er nogen elever, der er ensomme og uden for et fællesskab?



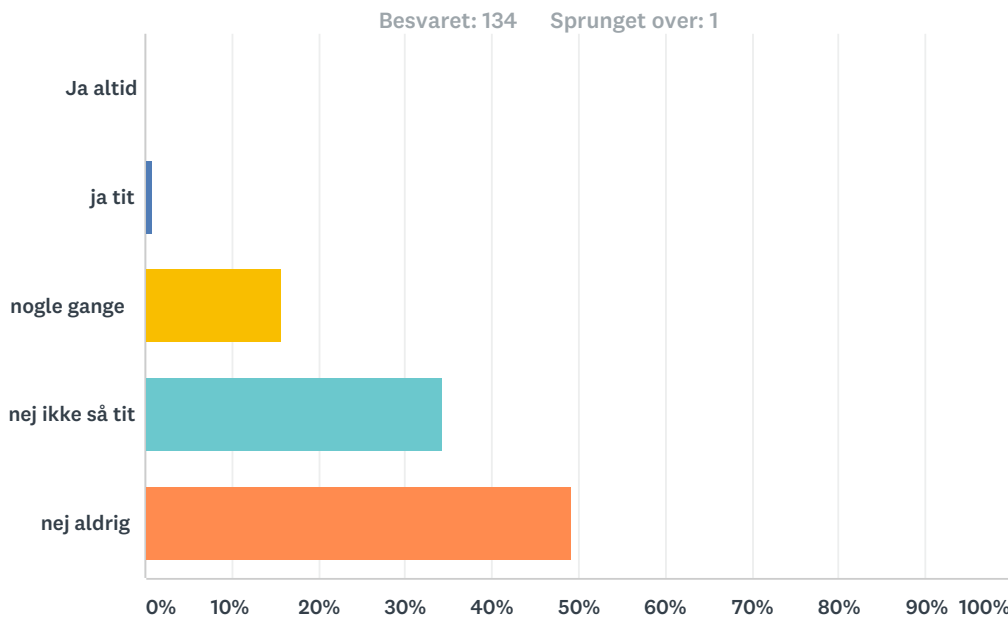
Svarvalg	Besvarelser
ja	79,85% 107
nej	4,48% 6
ved ikke	15,67% 21
I alt	134

Q12 Har du gjort noget for, at andre skal blive en del af en gruppe eller et fællesskab?



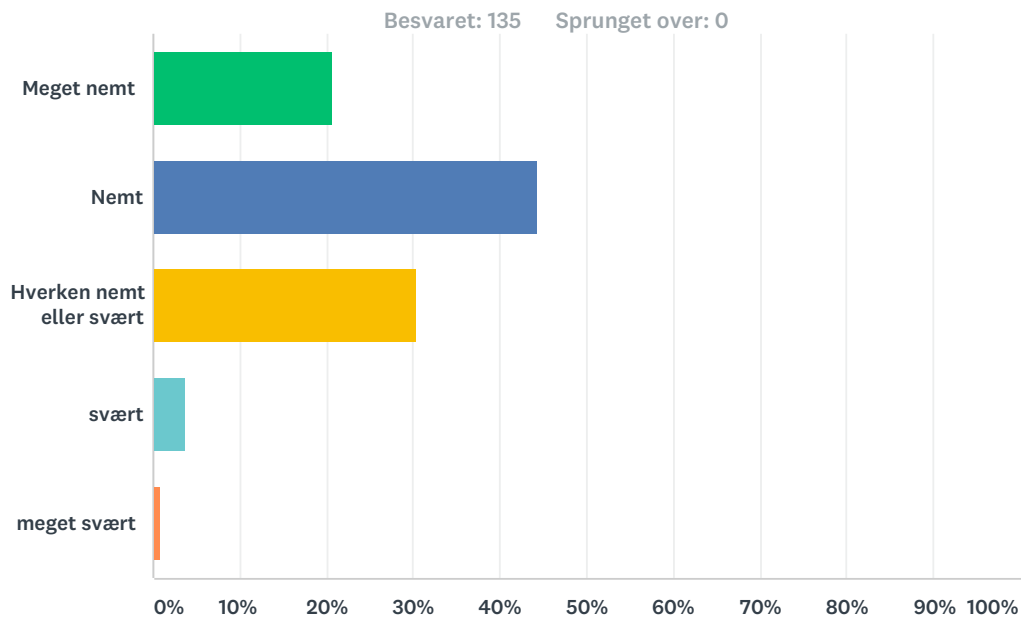
Svarvalg	Besvarelser
ja	60,45% 81
nej	9,70% 13
ved ikke	29,85% 40
I alt	134

Q13 Føler du dig uden for fællesskabet?



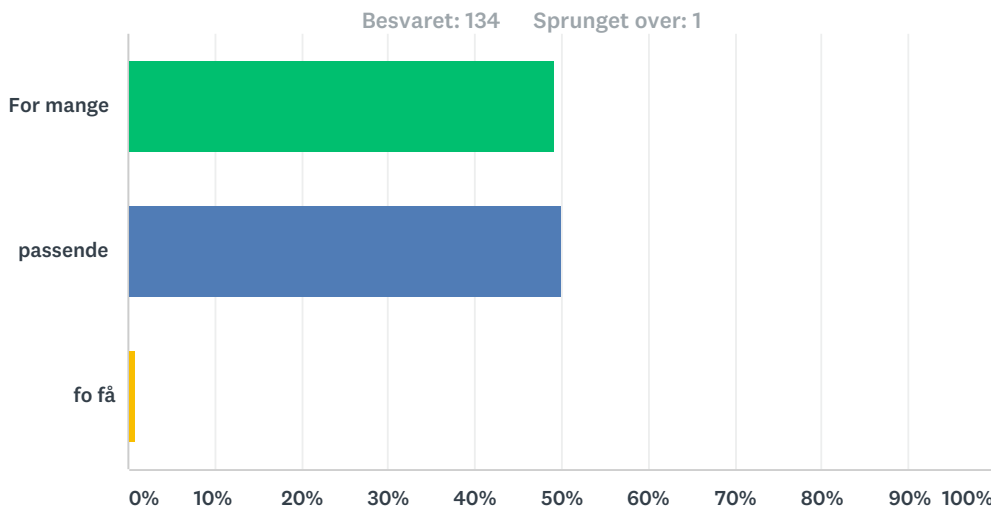
Svarvalg	Besvarelser
Ja altid	0,00% 0
ja tit	0,75% 1
nogle gange	15,67% 21
nej ikke så tit	34,33% 46
nej aldrig	49,25% 66
I alt	134

Q14 Er det nemt eller svært for dig at få venner på efterskolen?



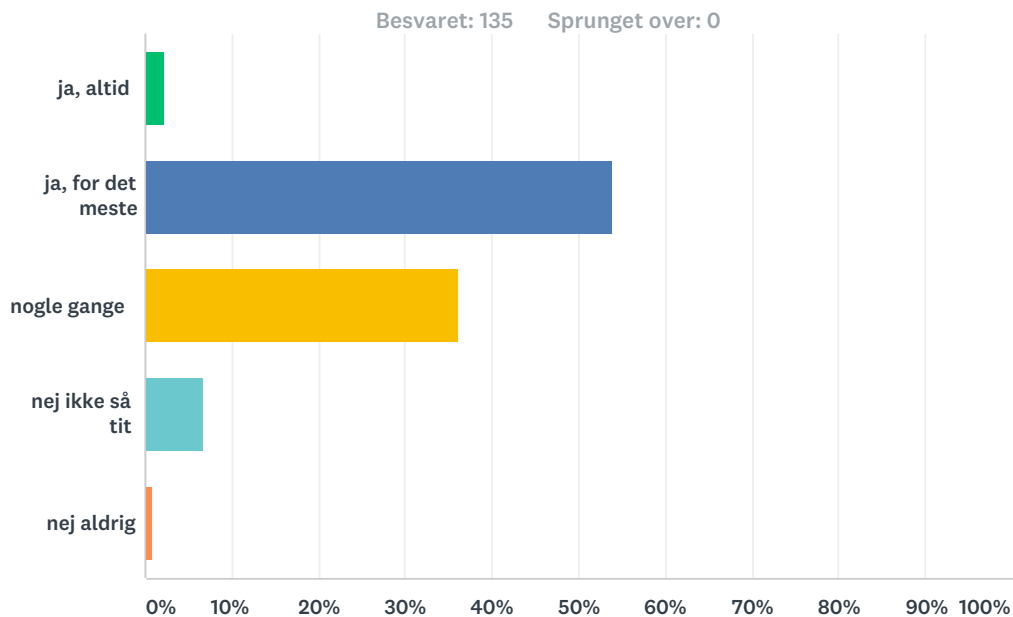
Svarvalg	Besvarelser	Antal
Meget nemt	20,74%	28
Nemt	44,44%	60
Hverken nemt eller svært	30,37%	41
svært	3,70%	5
meget svært	0,74%	1
I alt		135

Q15 Er der for mange eller for få regler?



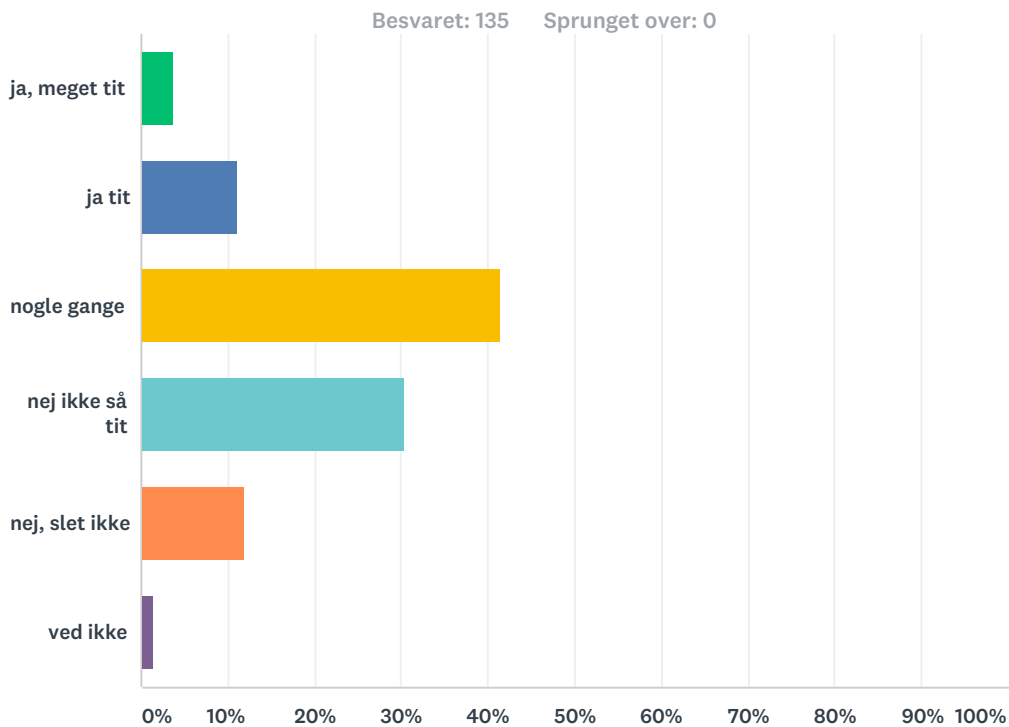
Svarvalg	Besvarelser
For mange	49,25% 66
passende	50,00% 67
fo få	0,75% 1
I alt	134

Q16 Bliver skolens regler overholdt



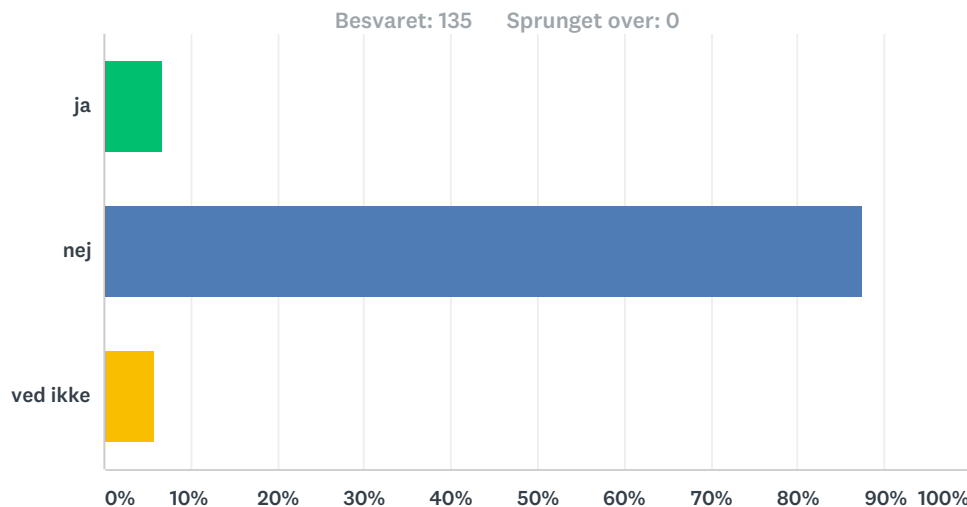
Svarvalg	Besvarelser
ja, altid	2,22% 3
ja, for det meste	54,07% 73
nogle gange	36,30% 49
nej ikke så tit	6,67% 9
nej aldrig	0,74% 1
I alt	135

Q17 Har du brudt nogle af skolens regler



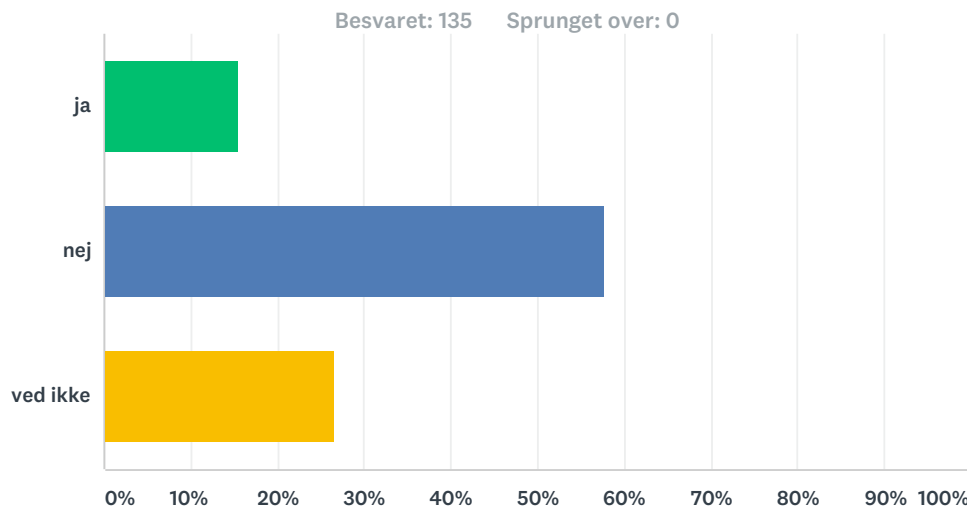
Svarvalg	Besvarelser	Antal
ja, meget tit	3,70%	5
ja tit	11,11%	15
nogle gange	41,48%	56
nej ikke så tit	30,37%	41
nej, slet ikke	11,85%	16
ved ikke	1,48%	2
I alt		135

Q18 Føler du dig presset af andre til at bryde skolens regler



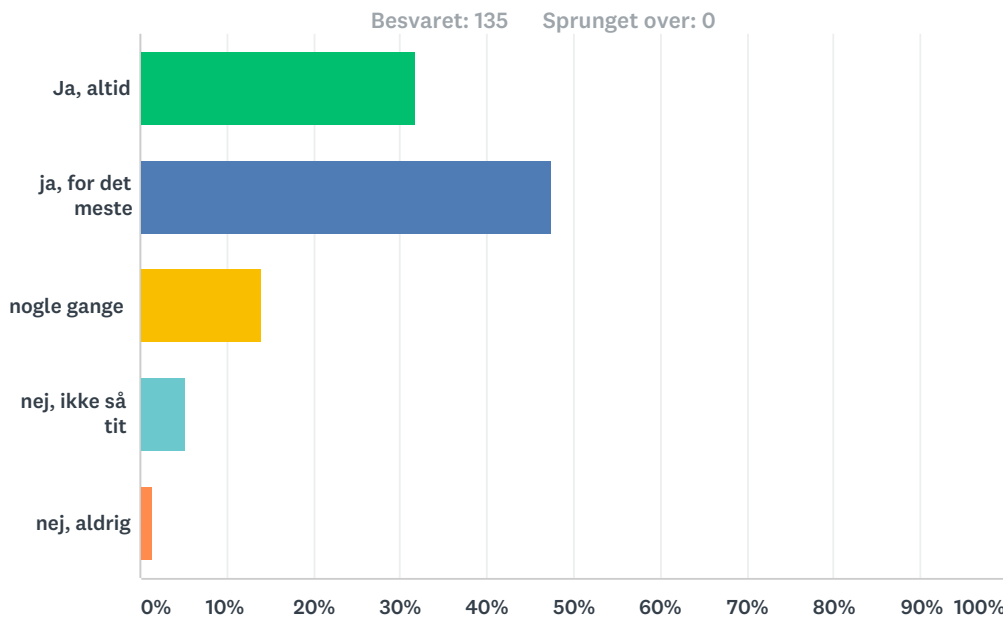
Svarvalg	Besvarelser
ja	6,67% 9
nej	87,41% 118
ved ikke	5,93% 8
I alt	135

Q19 Gør du noget for, at andre ikke skal bryde skolens regler?



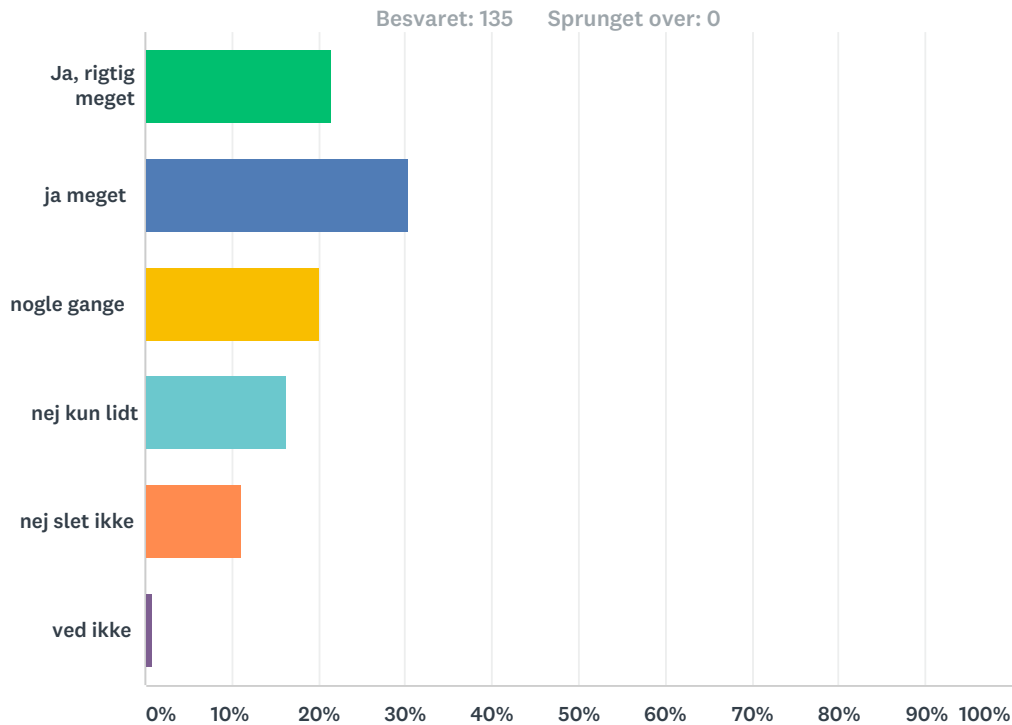
Svarvalg	Besvarelser
ja	15,56% 21
nej	57,78% 78
ved ikke	26,67% 36
I alt	135

Q20 Er du glad for din kontraktgruppe?



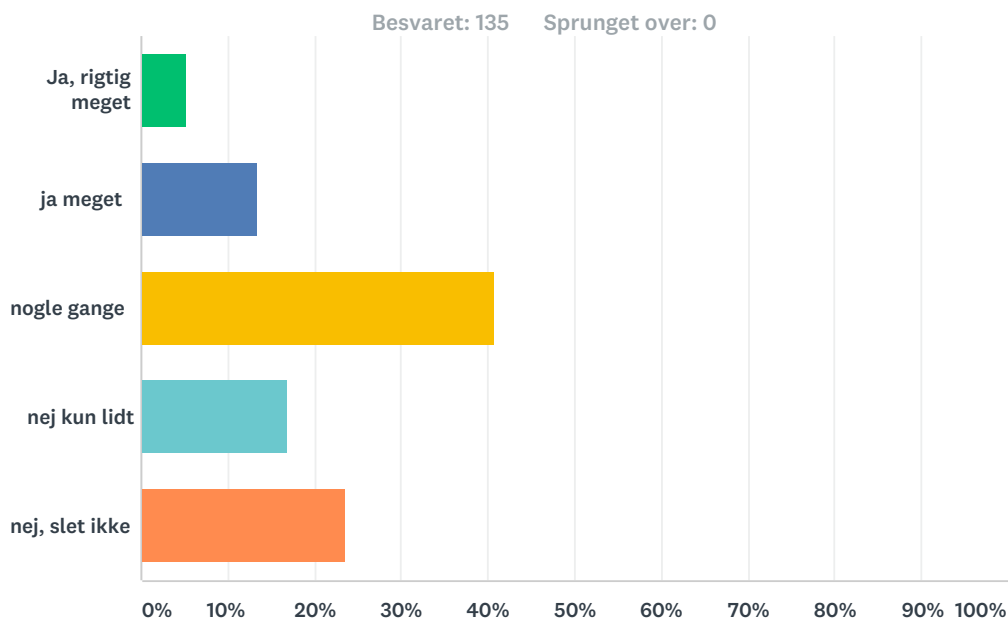
Svarvalg	Besvarelser	Antal
Ja, altid	31,85%	43
ja, for det meste	47,41%	64
nogle gange	14,07%	19
nej, ikke så tit	5,19%	7
nej, aldrig	1,48%	2
I alt		135

Q21 Gør din kontaktlærer noget for, at alle i kontaktgruppen skal have det godt?



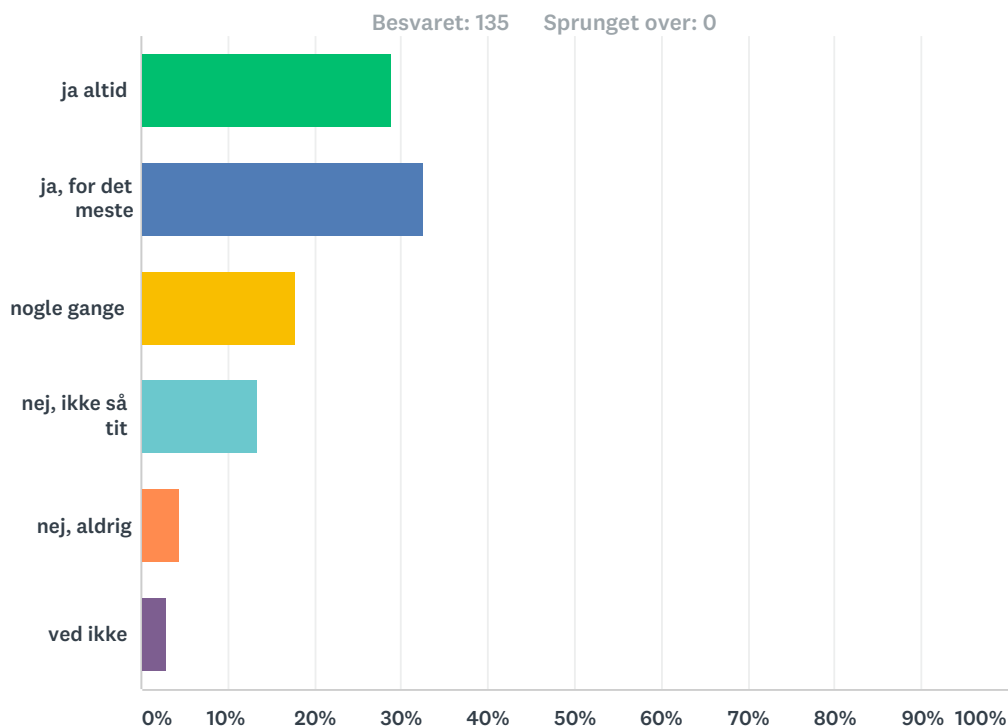
Svarvalg	Besvarelser	Antal
Ja, rigtig meget	21,48%	29
ja meget	30,37%	41
nogle gange	20,00%	27
nej kun lidt	16,30%	22
nej slet ikke	11,11%	15
ved ikke	0,74%	1
I alt		135

Q22 Taler I sammen om, hvad I kan gøre for at få en god kontaktgruppe?



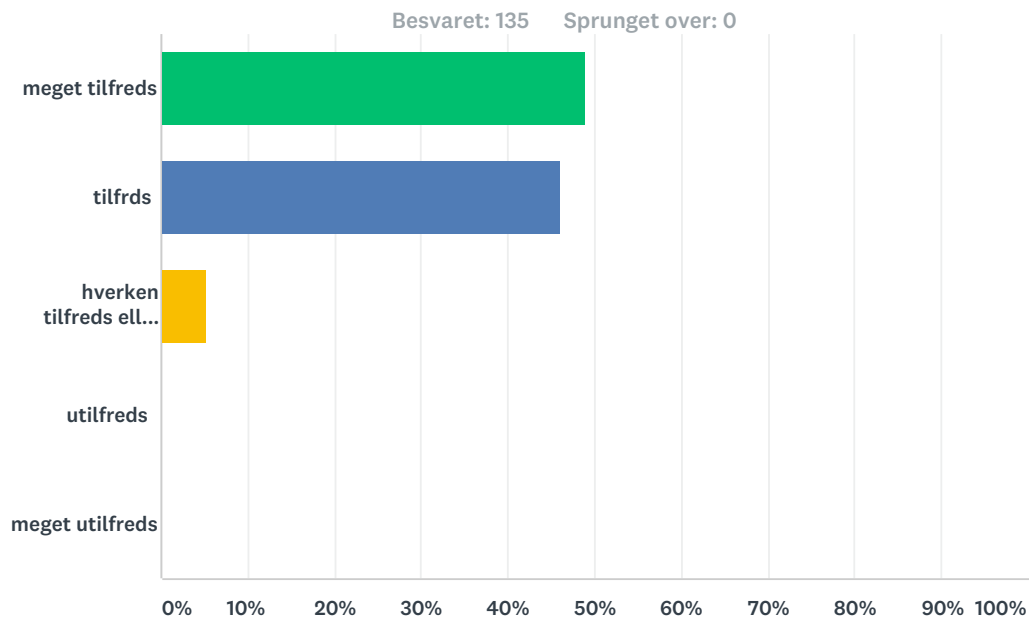
Svarvalg	Besvarelser
Ja, rigtig meget	5,19% 7
ja meget	13,33% 18
nogle gange	40,74% 55
nej kun lidt	17,04% 23
nej, slet ikke	23,70% 32
I alt	135

Q23 Hvis du har brug for hjælp, kan du så få det af din kontaktlærer?



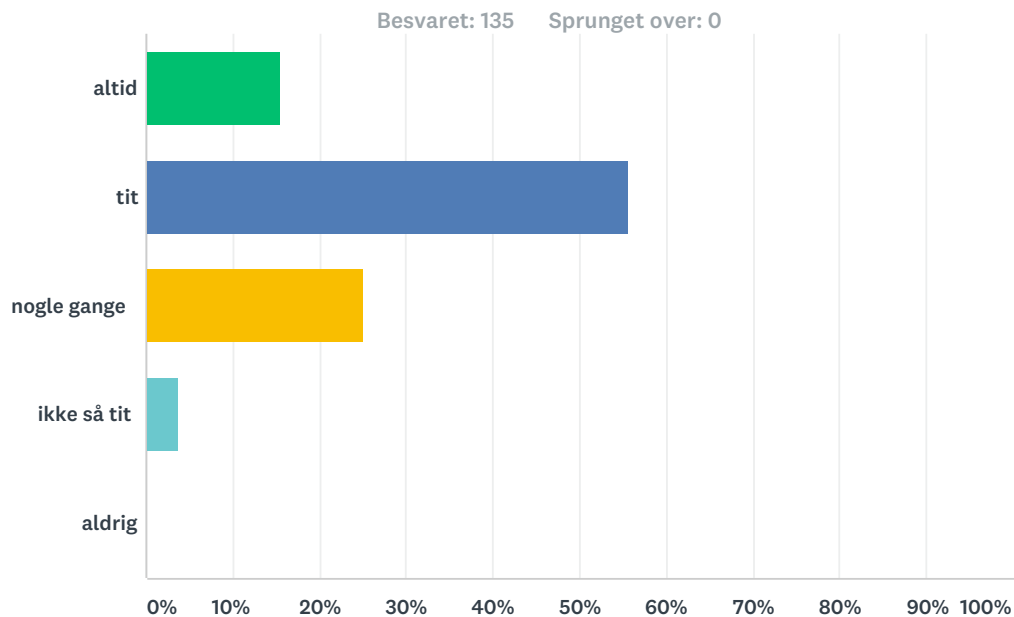
Svarvalg	Besvarelser
ja altid	28,89% 39
ja, for det meste	32,59% 44
nogle gange	17,78% 24
nej, ikke så tit	13,33% 18
nej, aldrig	4,44% 6
ved ikke	2,96% 4
I alt	135

Q24 Hvor tilfreds er du med udbuddet af fritidsaktiviteter (fx musik, sport og kulturtilbud) på skolen?



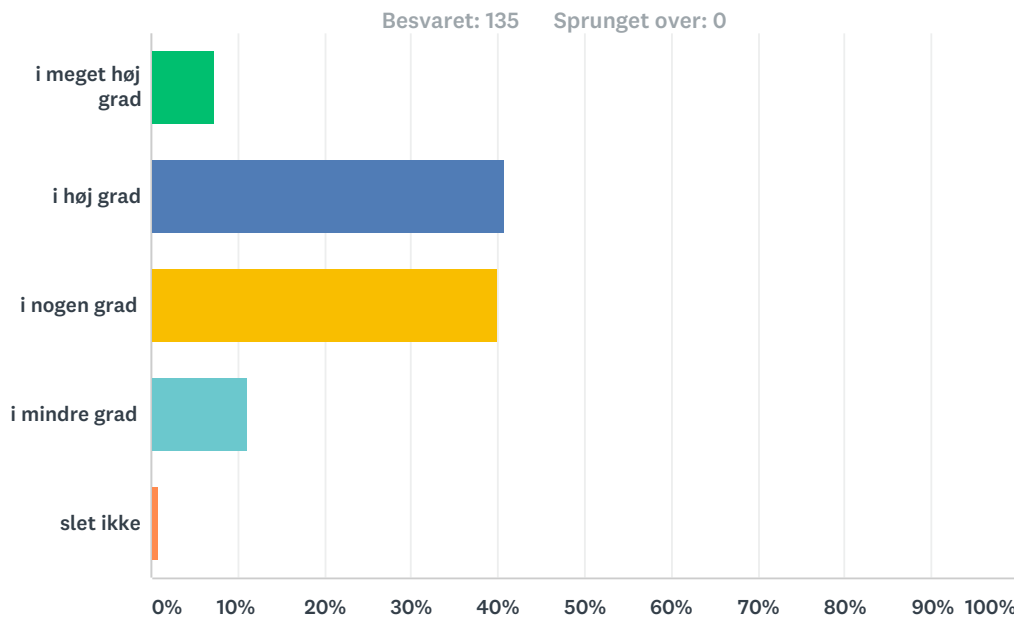
Svarvalg	Besvarelser
meget tilfreds	48,89% 66
tilfrds	45,93% 62
hverken tilfreds eller utilfreds	5,19% 7
utilfreds	0,00% 0
meget utilfreds	0,00% 0
I alt	135

Q25 Benytter du dig af de tilbud om aktiviteter, der er på skolen?



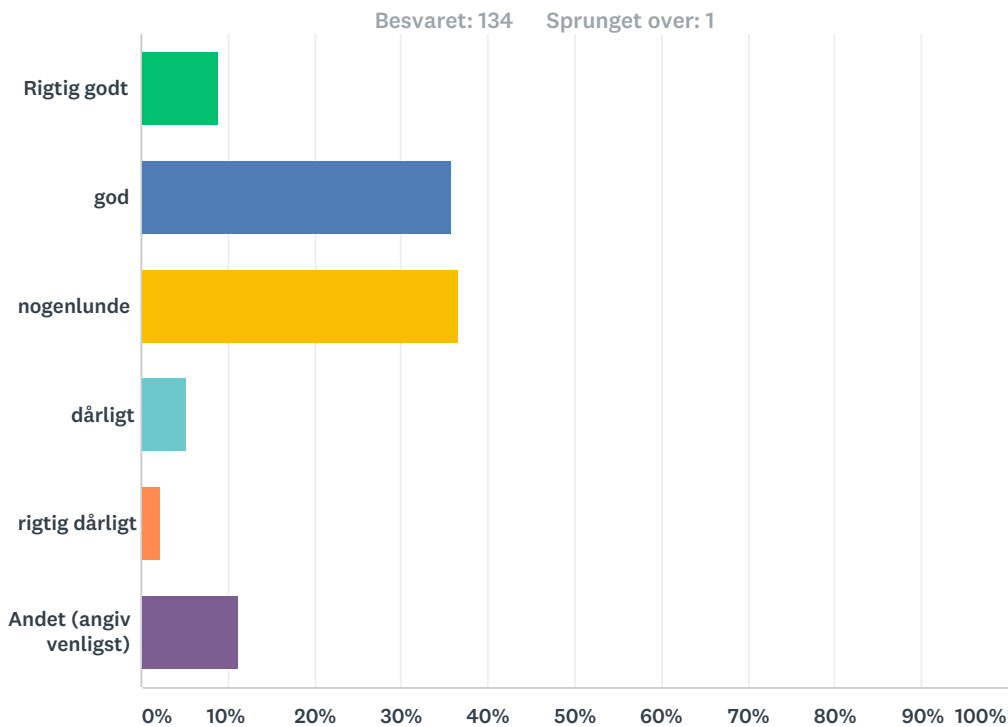
Svarvalg	Besvarelser
altid	15,56% 21
tit	55,56% 75
nogle gange	25,19% 34
ikke så tit	3,70% 5
aldrig	0,00% 0
I alt	135

Q26 I hvor høj grad tager du selv initiativ til at lave aktiviteter sammen med andre i fritiden (fx bage, spille musik, lave rollespil eller dyrke sport)?



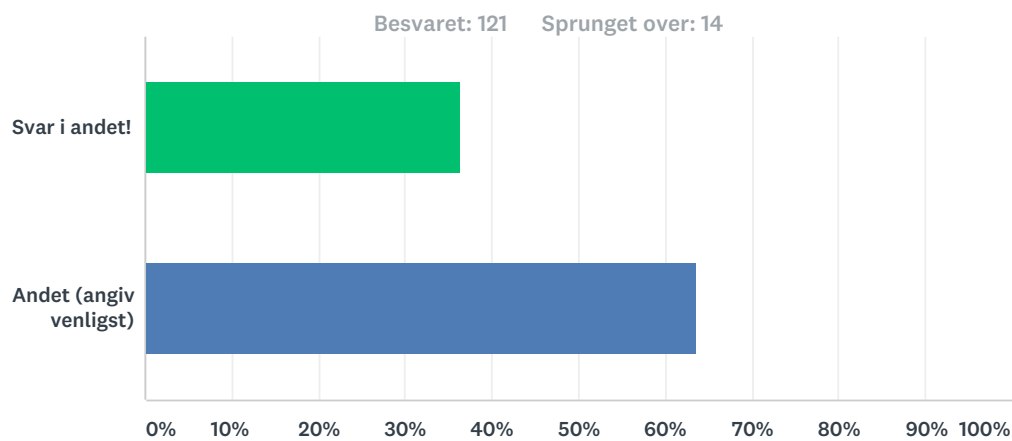
Svarvalg	Besvarelser	Antal
i meget høj grad	7,41%	10
i høj grad	40,74%	55
i nogen grad	40,00%	54
i mindre grad	11,11%	15
slet ikke	0,74%	1
I alt		135

Q27 Hvordan fungerer det med elevernes deltagelse i de faste opgaver og tjanser (fx rengørings- og madtjanser)?



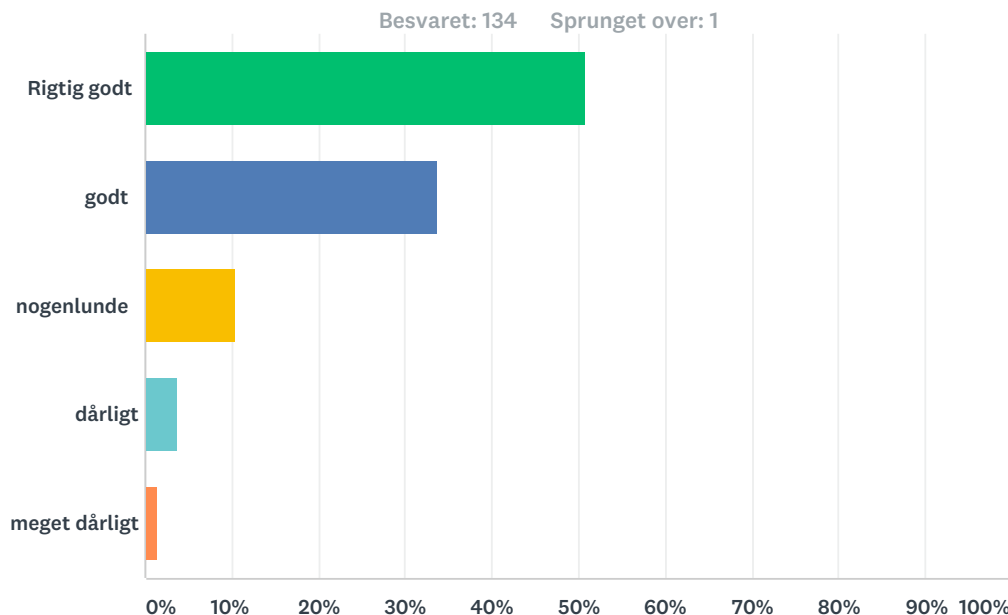
Svarvalg	Besvarelser	Antal
Rigtig godt	8,96%	12
god	35,82%	48
nogenlunde	36,57%	49
dårligt	5,22%	7
rigtig dårligt	2,24%	3
Andet (angiv venligst)	11,19%	15
I alt		134

Q28 Har du forslag til forbedringer eller andre fritidsaktiviteter?



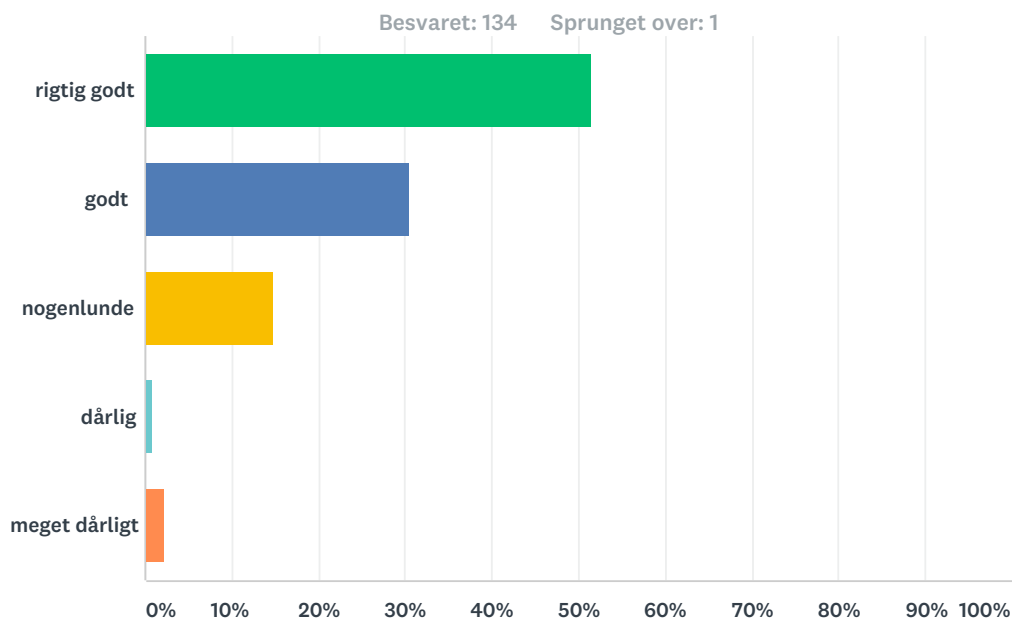
Svarvalg	Besvarelser	
Svar i andet!	36,36%	44
Andet (angiv venligst)	63,64%	77
I alt		121

Q29 Hvordan har du det på dit værelse?



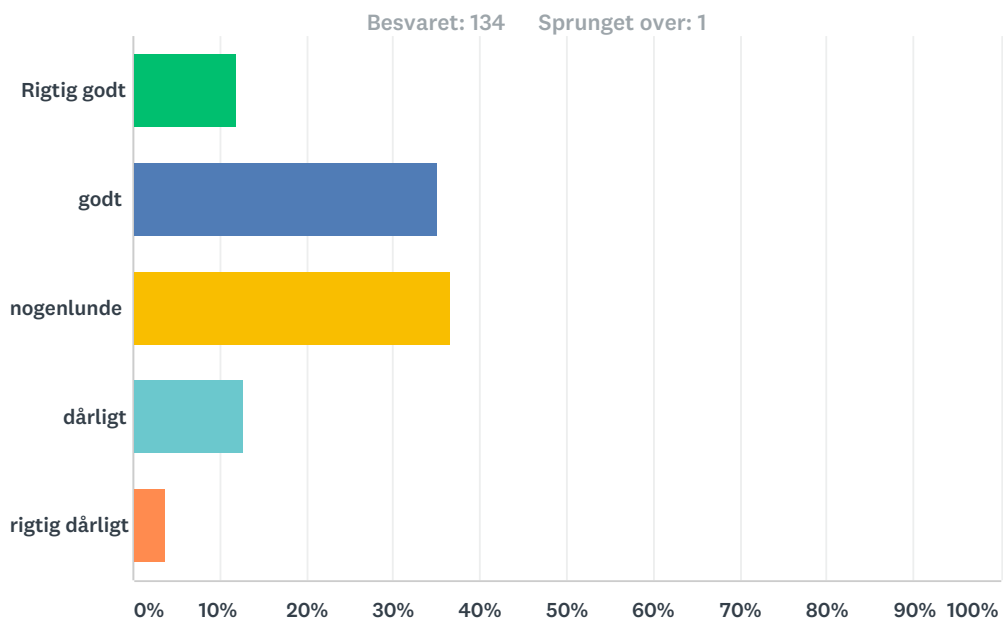
Svarvalg	Besvarelser	Antal
Rigtig godt	50,75%	68
godt	33,58%	45
nogenlunde	10,45%	14
dårligt	3,73%	5
meget dårligt	1,49%	2
I alt		134

Q30 Hvordan har du det med den eller dem, du deler værelse med?



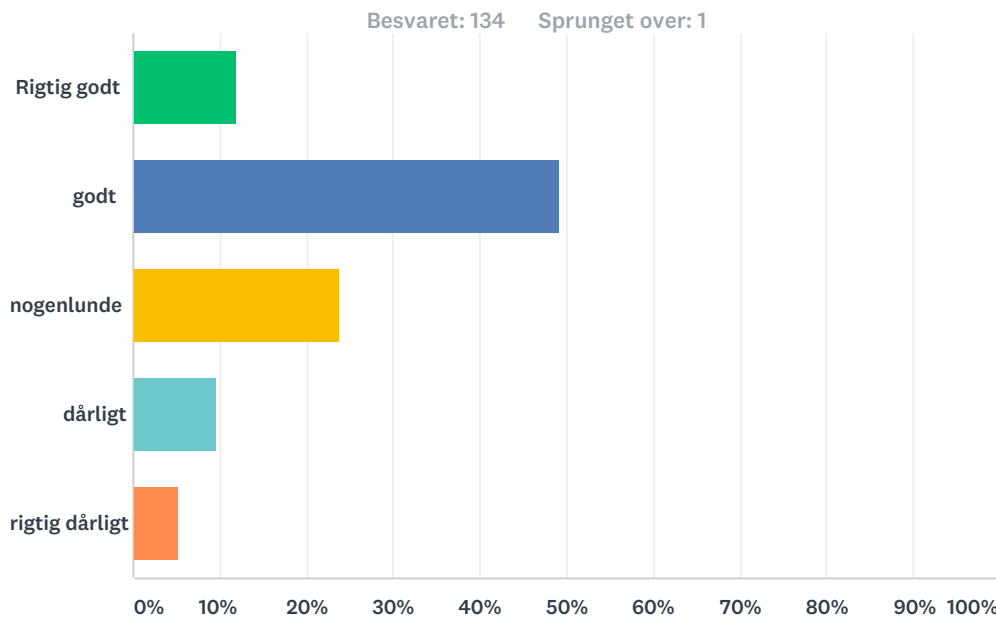
Svarvalg	Besvarelser
rigtig godt	51,49% 69
godt	30,60% 41
nogenlunde	14,93% 20
dårlig	0,75% 1
meget dårligt	2,24% 3
I alt	134

Q31 Hvad synes du om indretningen af dit værelse (fx bord, stol, seng mm.)?



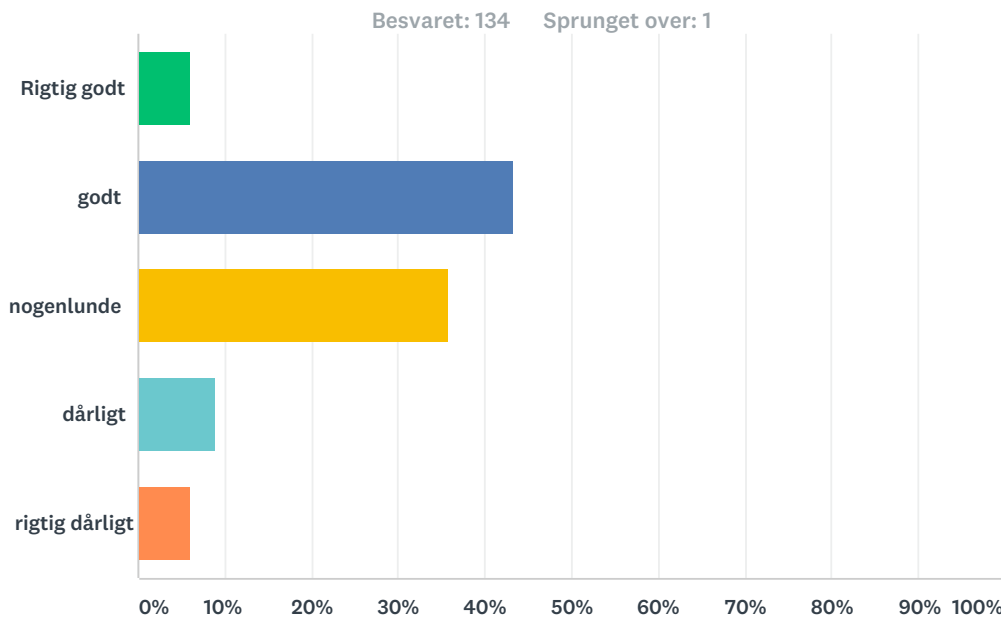
Svarvalg	Besvarelser
Rigtig godt	11,94% 16
godt	35,07% 47
nogenlunde	36,57% 49
dårligt	12,69% 17
rigtig dårligt	3,73% 5
I alt	134

Q32 Hvad synes du om muligheden for at opbevare tøj, egne ting mm.?Hvad synes du om muligheden for at opbevare tøj, egne ting mm.?



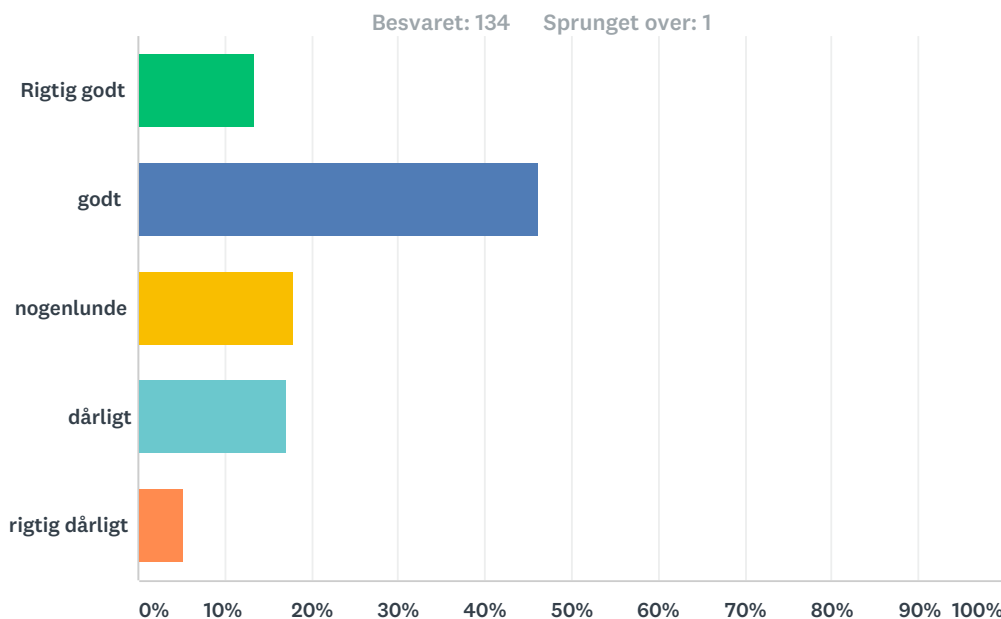
Svarvalg	Besvarelser	Antal
Rigtig godt	11,94%	16
godt	49,25%	66
nogenlunde	23,88%	32
dårligt	9,70%	13
rigtig dårligt	5,22%	7
I alt		134

Q33 Hvad synes du om bad og toiletforhold?



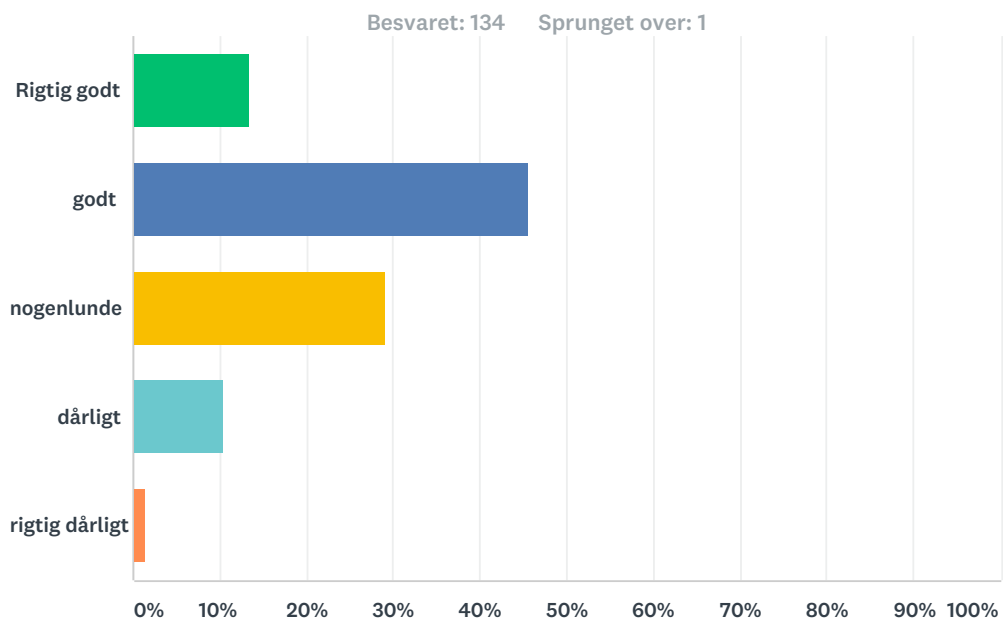
Svarvalg	Besvarelser
Rigtig godt	5,97% 8
godt	43,28% 58
nogenlunde	35,82% 48
dårligt	8,96% 12
rigtig dårligt	5,97% 8
I alt	134

Q34 Hvad synes du om lysforholdene på værelset (i forbindelse med at skulle skrive og læse)?



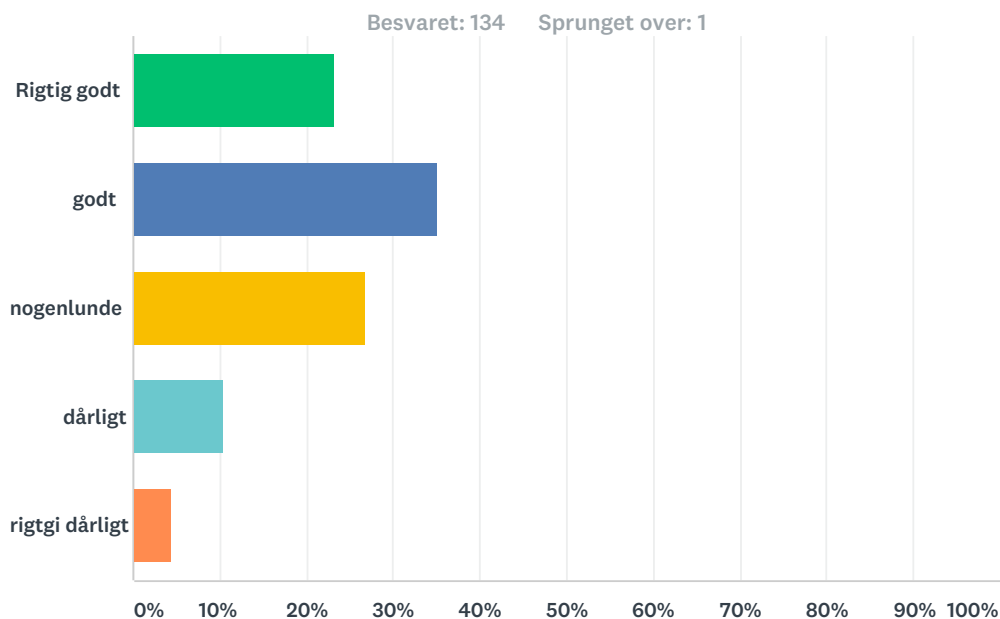
Svarvalg	Besvarelser
Rigtig godt	13,43% 18
godt	46,27% 62
nogenlunde	17,91% 24
dårligt	17,16% 23
rigtig dårligt	5,22% 7
I alt	134

Q35 Hvad synes du om de elektriske installationer på værelset (lys- og stikkontakter, ledninger mv.)?



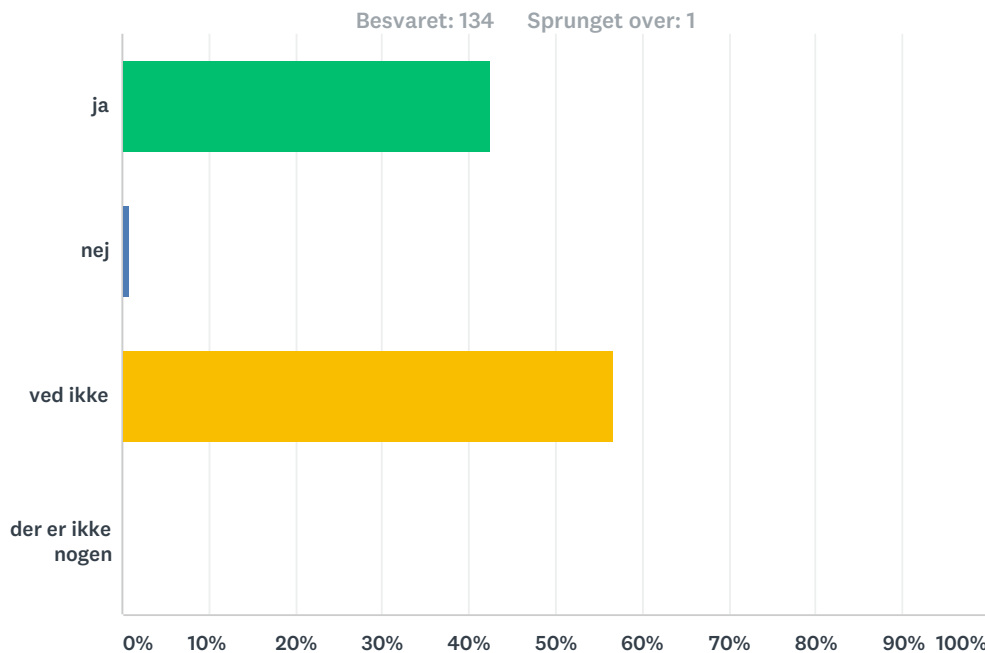
Svarvalg	Besvarelser
Rigtig godt	13,43% 18
godt	45,52% 61
nogenlunde	29,10% 39
dårligt	10,45% 14
rigtig dårligt	1,49% 2
I alt	134

Q36 Hvad synes du om muligheden for at regulere temperaturen på værelset?



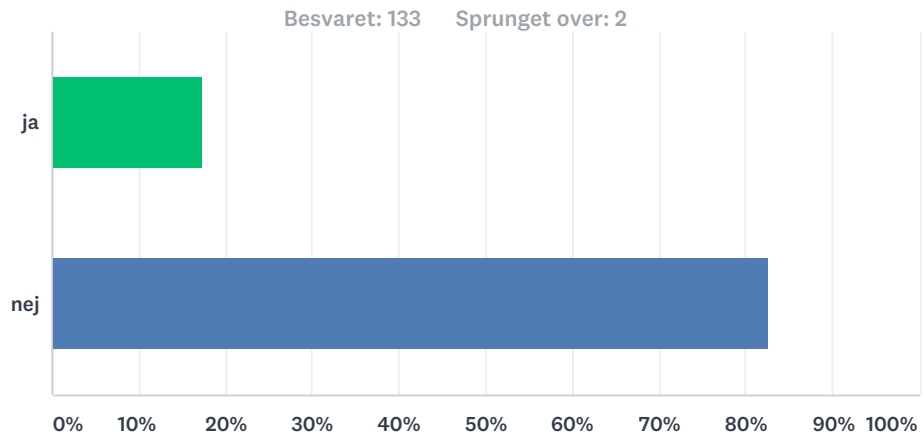
Svarvalg	Besvarelser
Rigtig godt	23,13% 31
godt	35,07% 47
nogenlunde	26,87% 36
dårligt	10,45% 14
rigtgi dårligt	4,48% 6
I alt	134

Q37 Fungerer røgalarmen på værelset?



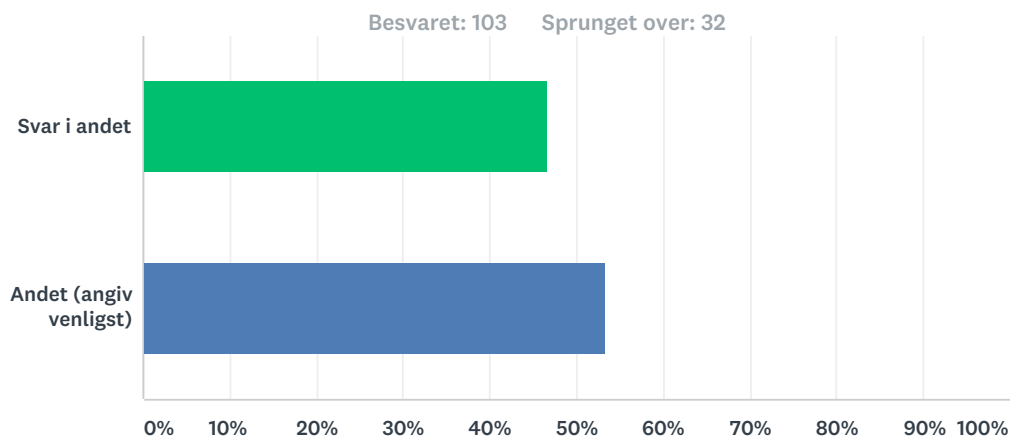
Svarvalg	Besvarelser
ja	42,54% 57
nej	0,75% 1
ved ikke	56,72% 76
der er ikke nogen	0,00% 0
I alt	134

Q38 Har du seriøst overvejet at ytte værelse?



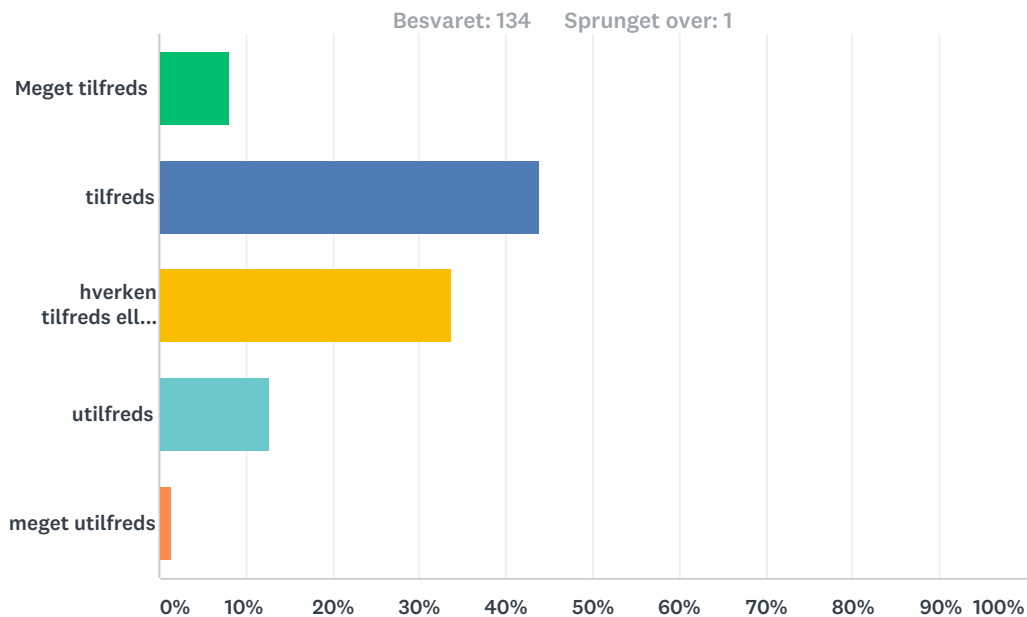
Svarvalg	Besvarelser	
ja	17,29%	23
nej	82,71%	110
I alt		133

Q39 Skriv eventuelt hvorfor du seriøst har overvejet at flytte værelse



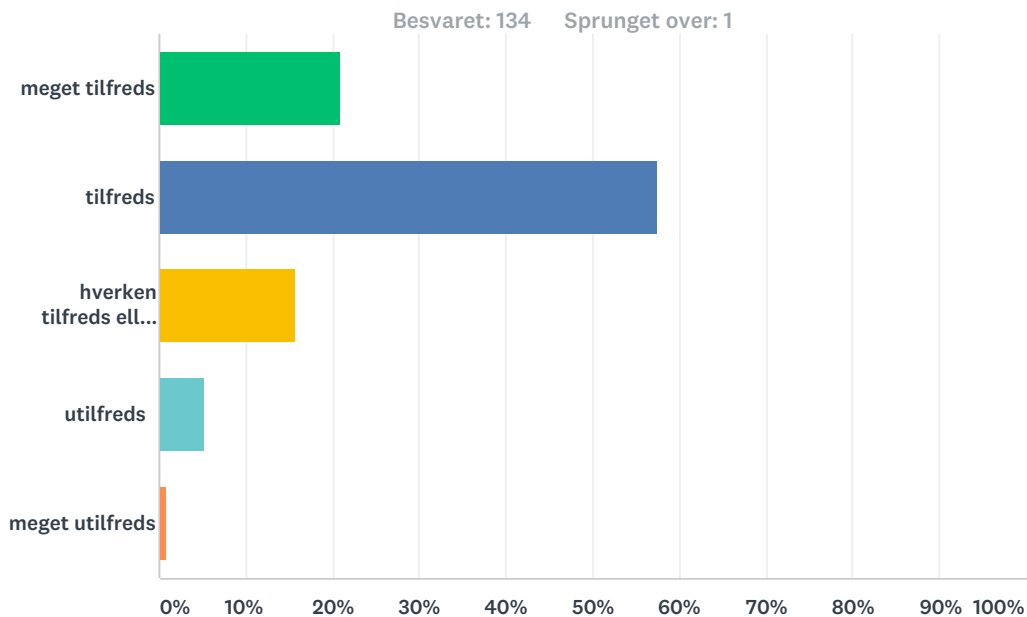
Svarvalg	Besvarelser
Svar i andet	46,60% 48
Andet (angiv venligst)	53,40% 55
I alt	103

Q40 Hvor tilfreds er du med morgenmaden på skolen



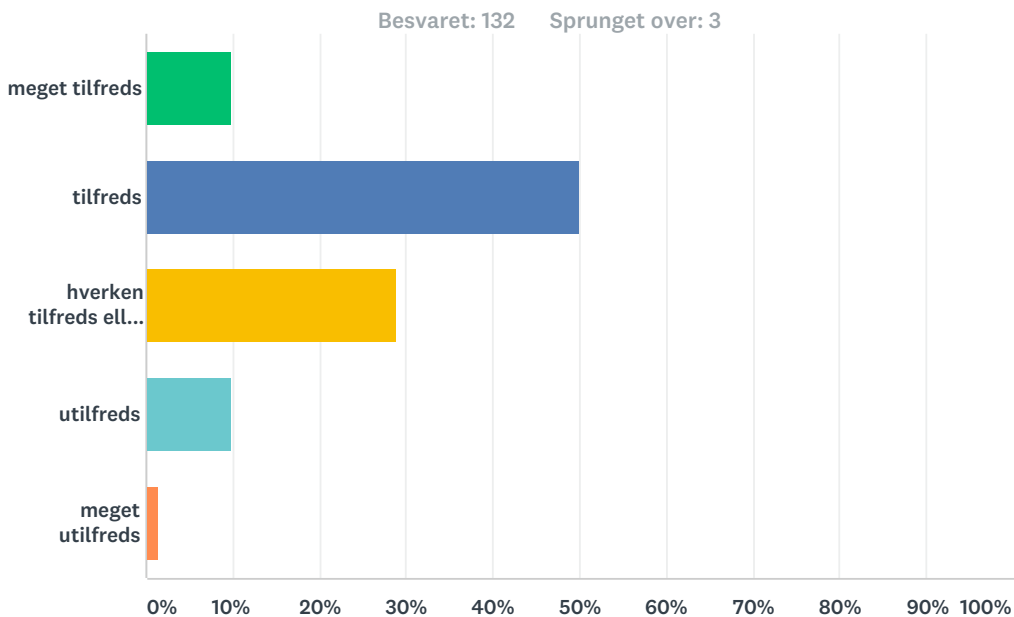
Svarvalg	Besvarelser
Meget tilfreds	8,21% 11
tilfreds	44,03% 59
hverken tilfreds eller utilfreds	33,58% 45
utilfreds	12,69% 17
meget utilfreds	1,49% 2
I alt	134

Q41 Hvor tilfreds er du med middagsmaden på skolen



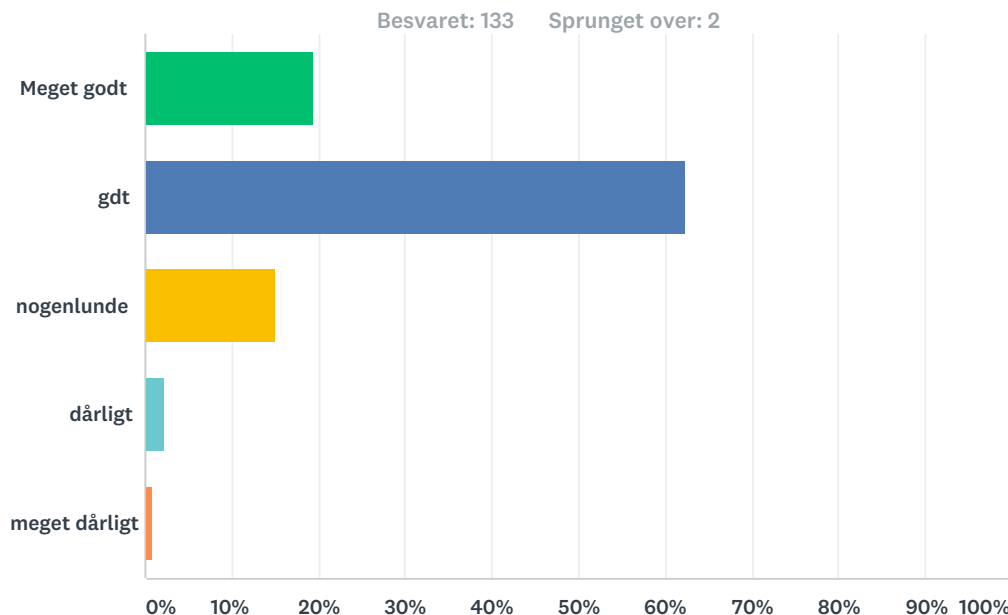
Svarvalg	Besvarelser
meget tilfreds	20,90% 28
tilfreds	57,46% 77
hverken tilfreds eller utilfreds	15,67% 21
utilfreds	5,22% 7
meget utilfreds	0,75% 1
I alt	134

Q42 Hvor tilfreds er du med aftensmaden på skolen



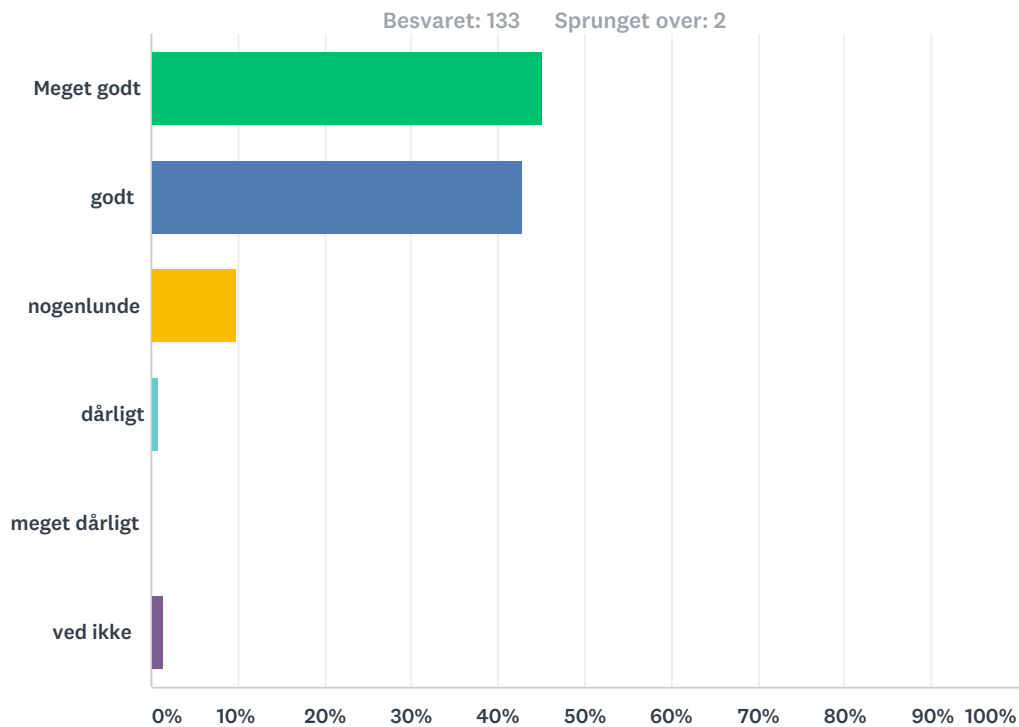
Svarvalg	Besvarelser
meget tilfreds	9,85% 13
tilfreds	50,00% 66
hverken tilfreds eller utilfreds	28,79% 38
utilfreds	9,85% 13
meget utilfreds	1,52% 2
I alt	132

Q43 Hvad synes du om skolens spisesal?



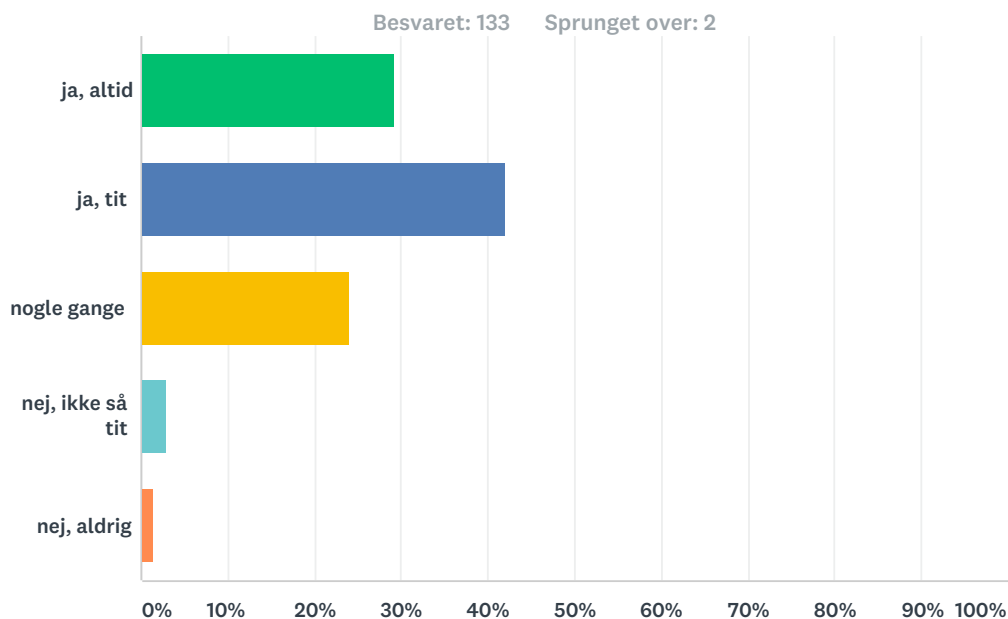
Svarvalg	Besvarelser
Meget godt	19,55% 26
gdt	62,41% 83
nogenlunde	15,04% 20
dårligt	2,26% 3
meget dårligt	0,75% 1
I alt	133

Q44 Hvordan vurderer du hygi- ejne og rengøring i køkkenet?



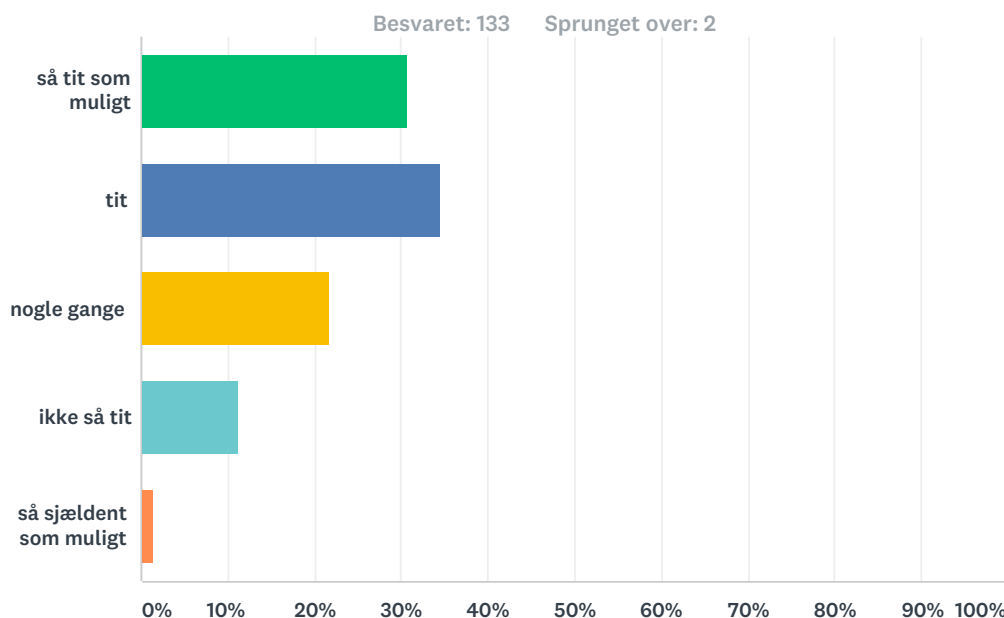
Svarvalg	Besvarelser	Antal
Meget godt	45,11%	60
godt	42,86%	57
nogenlunde	9,77%	13
dårligt	0,75%	1
meget dårligt	0,00%	0
ved ikke	1,50%	2
I alt		133

Q45 Er du og de andre elever med til at bestemme hvilken mad, I får?



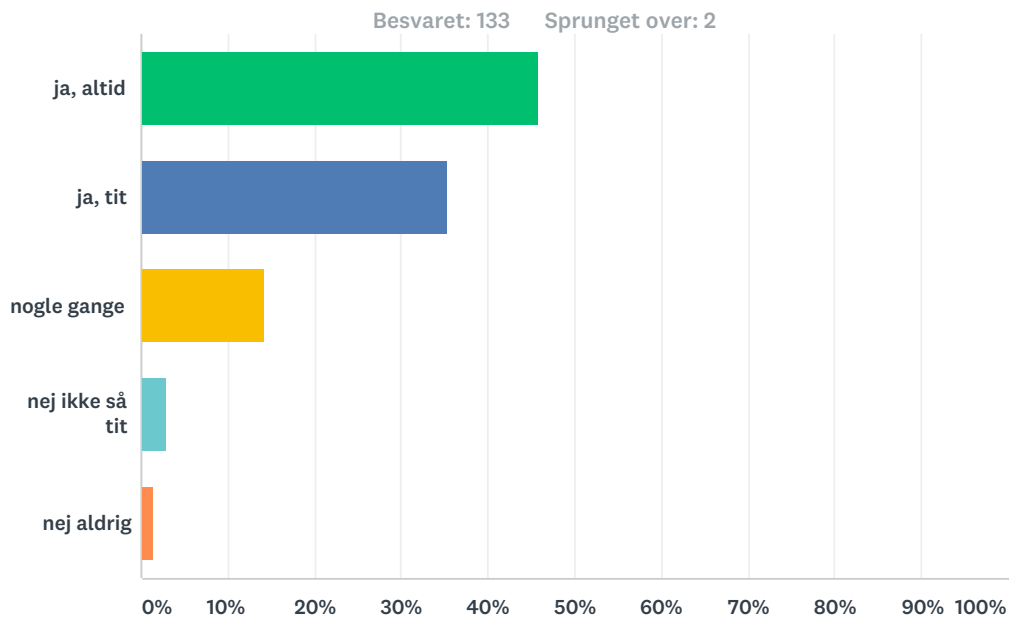
Svarvalg	Besvarelser
ja, altid	29,32% 39
ja, tit	42,11% 56
nogle gange	24,06% 32
nej, ikke så tit	3,01% 4
nej, aldrig	1,50% 2
I alt	133

Q46 Hvor tit er du på skolen i weekenden?



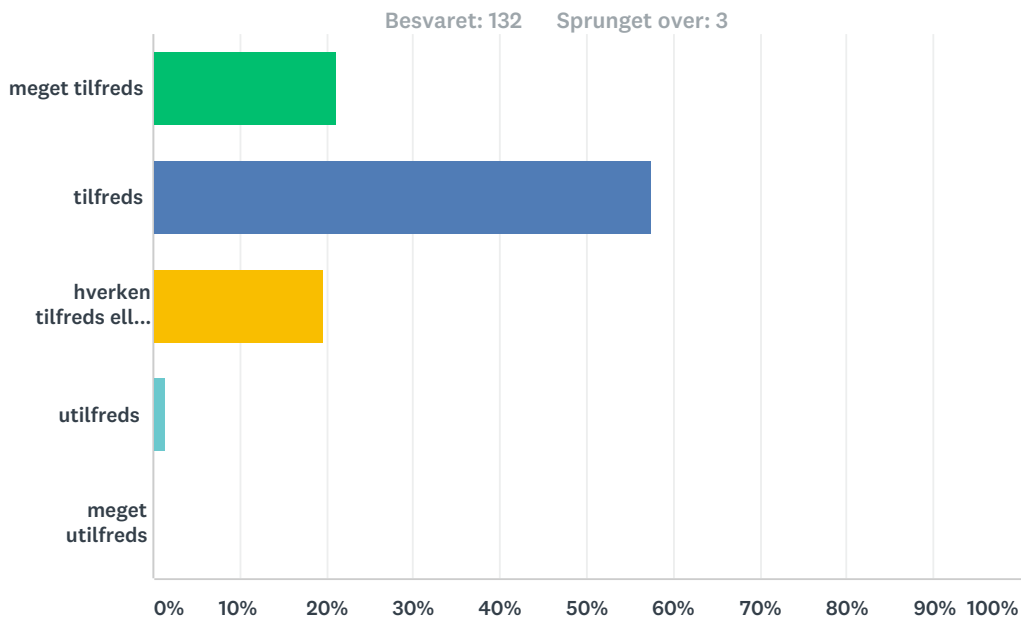
Svarvalg	Besvarelser
så tit som muligt	30,83% 41
tit	34,59% 46
nogle gange	21,80% 29
ikke så tit	11,28% 15
så sjældent som muligt	1,50% 2
I alt	133

Q47 Kan du lide at være på skolen i weekenderne?



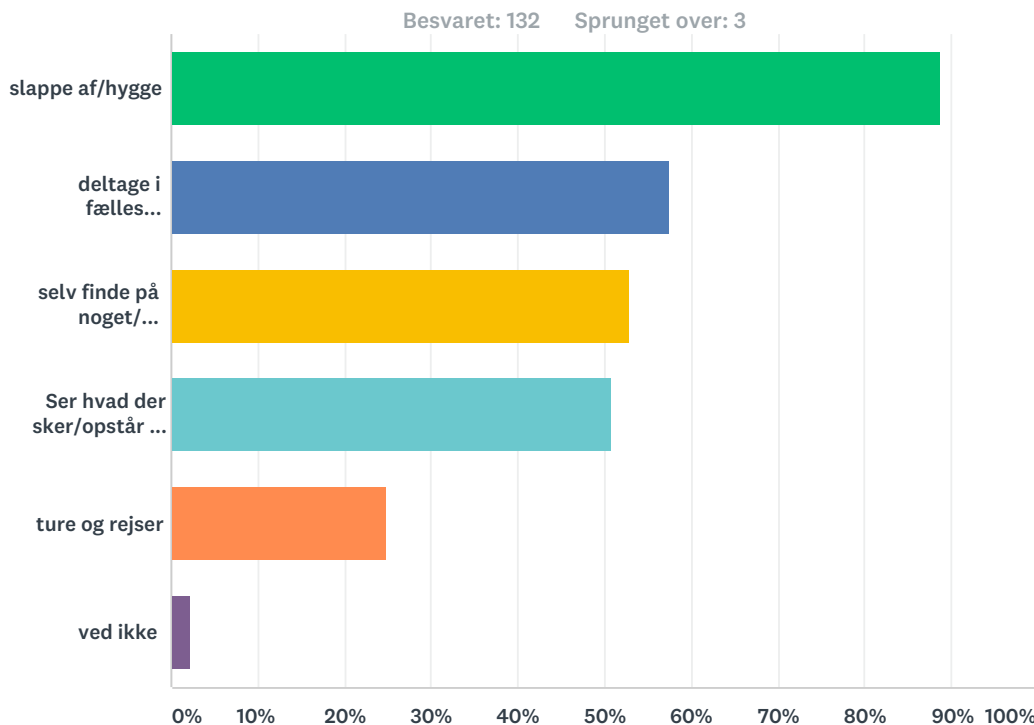
Svarvalg	Besvarelser
ja, altid	45,86% 61
ja, tit	35,34% 47
nogle gange	14,29% 19
nej ikke så tit	3,01% 4
nej aldrig	1,50% 2
I alt	133

Q48 Hvor tilfreds er du med aktivitets- mulighederne i weekenden?



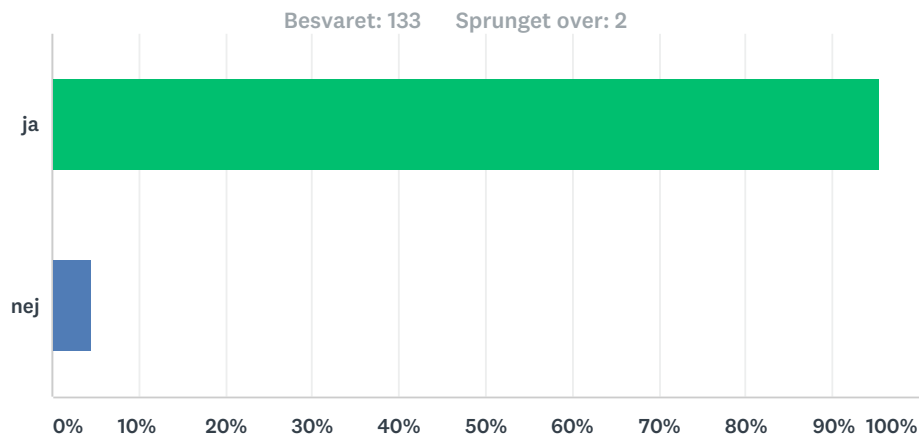
Svarvalg	Besvarelser
meget tilfreds	21,21% 28
tilfreds	57,58% 76
hverken tilfreds eller utilfreds	19,70% 26
utilfreds	1,52% 2
meget utilfreds	0,00% 0
I alt	132

Q49 Hvad foretrækker du at lave i weekenderne på skolen? (du må gerne vælge flere svar)



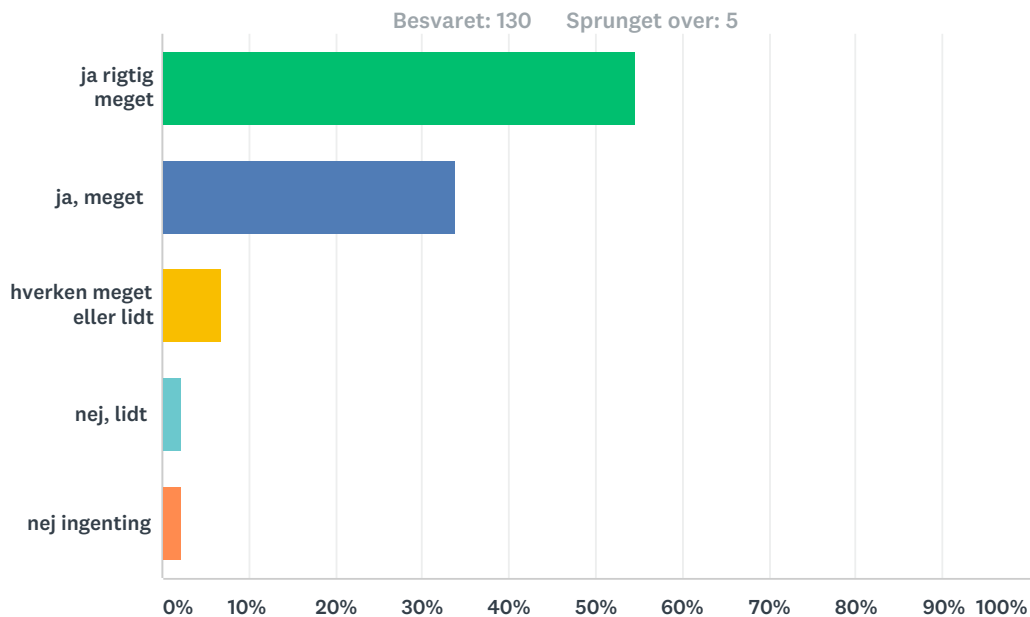
Svarvalg	Besvarelser
slappe af/hygge	88,64% 117
deltage i fælles aktiviteter	57,58% 76
selv finde på noget/ aktiviteter	53,03% 70
Ser hvad der sker/opstår af muligheder	50,76% 67
ture og rejser	25,00% 33
ved ikke	2,27% 3
Respondenter i alt: 132	

Q50 Har du været på ture eller rejser med efterskolen?



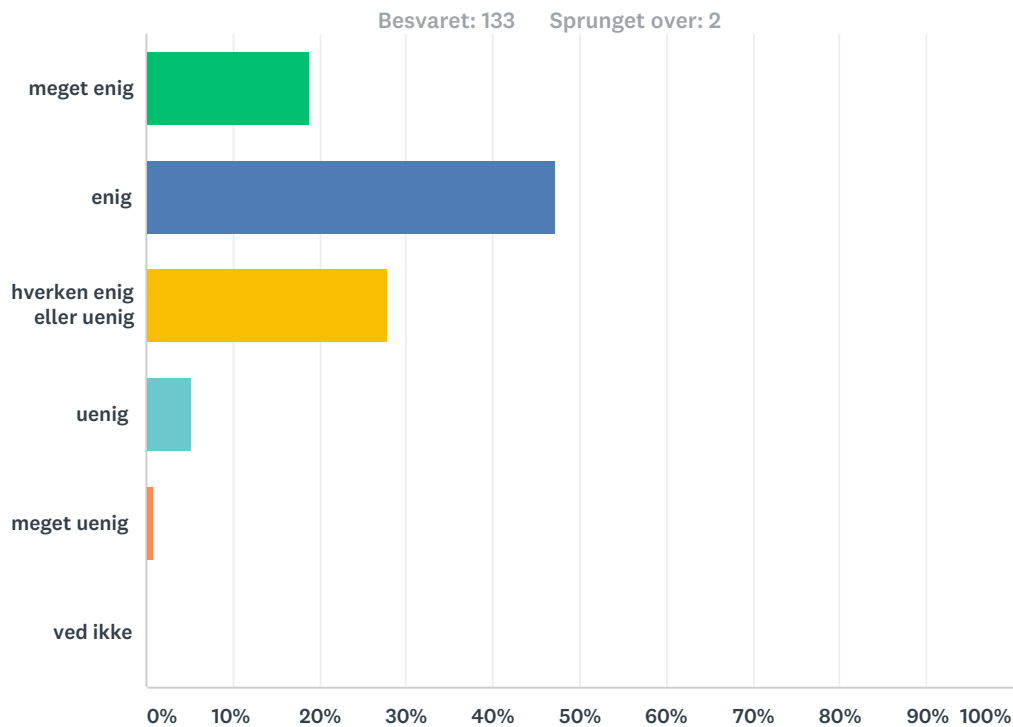
Svarvalg	Besvarelser	
ja	95,49%	127
nej	4,51%	6
I alt		133

Q51 Fik du noget ud af turen/rejsen



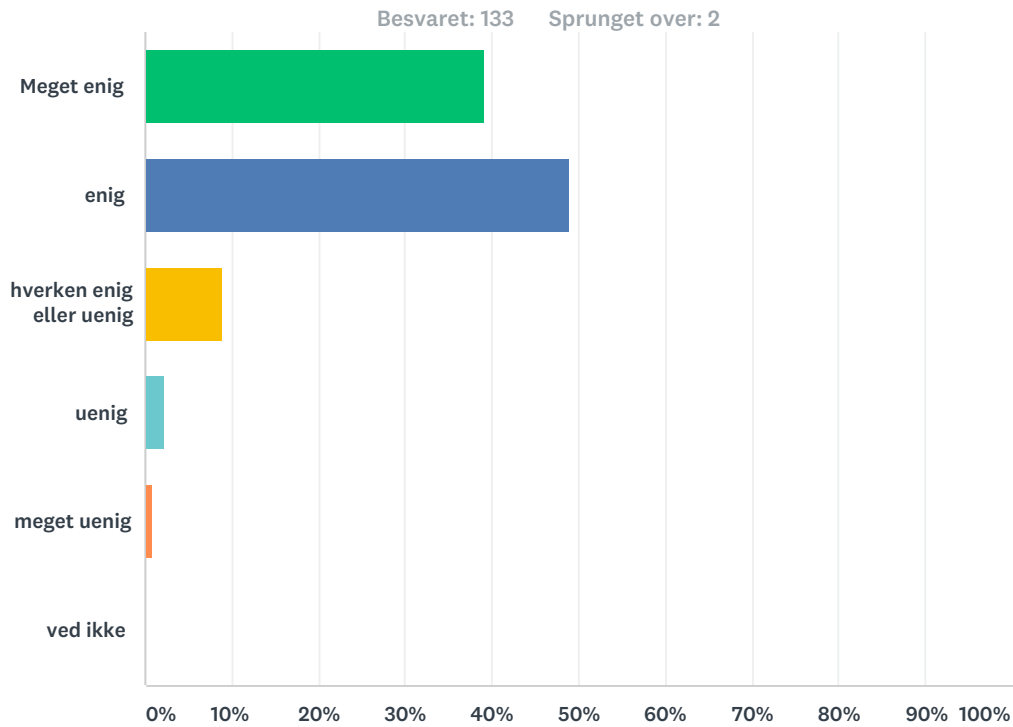
Svarvalg	Besvarelser	Antal
ja rigtig meget	54,62%	71
ja, meget	33,85%	44
hverken meget eller lidt	6,92%	9
nej, lidt	2,31%	3
nej ingenting	2,31%	3
I alt		130

Q52 Hvor enig er du? - Det er nemt at være flyttet hjemmefra



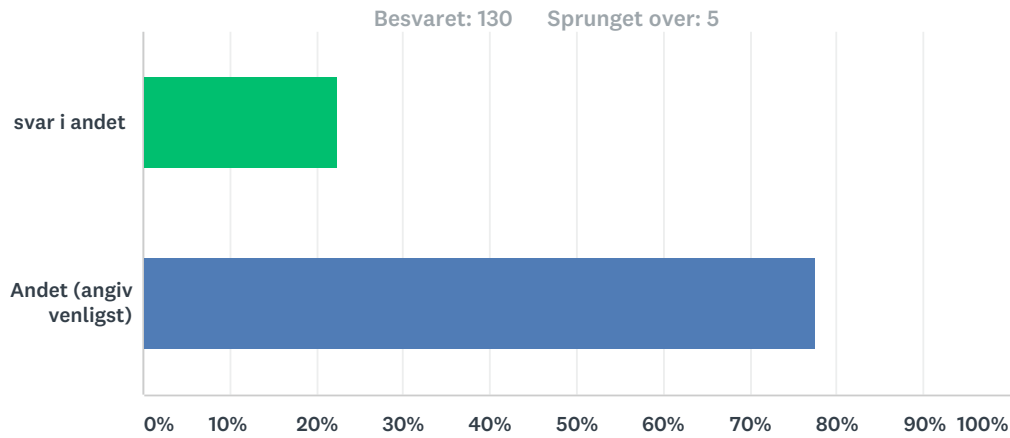
Svarvalg	Besvarelser
meget enig	18,80% 25
enig	47,37% 63
hverken enig eller uenig	27,82% 37
uenig	5,26% 7
meget uenig	0,75% 1
ved ikke	0,00% 0
I alt	133

Q53 Hvor enig er du? - Jeg har udviklet mig meget, siden jeg startede på efterskolen



Svarvalg	Besvarelser	Antal
Meget enig	39,10%	52
enig	48,87%	65
hverken enig eller uenig	9,02%	12
uenig	2,26%	3
meget uenig	0,75%	1
ved ikke	0,00%	0
I alt		133

Q54 Hvordan har du udviklet dig?



Svarvalg	Besvarelser	
svar i andet	22,31%	29
Andet (angiv venligst)	77,69%	101
I alt		130